PROJEKT ARCHITEKTONICZNO-BUDOWLANY

INWESTOR	Nazwa: **MIASTO TARNOBRZEG** Adres: **Ul. Kościuszki 32,** **39-400 Tarnobrzeg**
NAZWA ZAMIERZENIA BUDOWLANEGO	**PRZEBUDOWA PLACU BARTOSZA GŁOWACKIEGO W TARNOBRZEGU W RAMACH ADAPTACJI PRZESTRZENI PUBLICZNEJ DO ZMIAN KLIMATU. BUDOWA FONTANNY POSADZKOWEJ WRAZ Z NIEZBĘDNĄ INFRASTRUKTURĄ, BUDOWA TOALETY PUBLICZNEJ SAMOOBSŁUGOWEJ WRAZ Z NIEZBĘDNĄ INFRASTRUKTURĄ, BUDOWA TRZECH MASZTÓW FLAGOWYCH, BUDOWA KANALIZACJI DESZCZOWEJ WRAZ ZE ZBIORNIKAMI RETENCYJNYMI, BUDOWA ELEMENTÓW MAŁEJ ARCHITEKTURY ORAZ PRZEBUDOWA I ROZBUDOWA OŚWIETLENIA ULICZNEGO.**
ADRES I KATEGORIA OBIEKTU BUDOWLANEGO	Miejscowość: **Stalowa Wola** Kategoria obiektu budowlanego: **III – inne niewielkie budynki, VIII – inne budowle, XXVI – sieci, XXIX – maszty wolnostojące, elementy małej architektury**
POZOSTAŁE DANE ADRESOWE	Nazwa i numer jednostki ewidencyjnej: **186401_1 miasto Tarnobrzeg** Nazwa i numer obrębu ewidencyjnego: **0012 Tarnobrzeg** Numer ewidencyjny działki: **447/4 – cała działka,** **część działek 448/5, 2109, 1410/26**

Zespół autorski	Imię i nazwisko	nr uprawnień budowlanych	specjalność	Podpis
Projektant główny Projekt zagospodarowania terenu.	mgr inż. architekt Grzegorz Frączek	**5/PKOKK/2016**	Architektoniczna	
Sprawdził Projekt zagospodarowania terenu.	mgr inż. architekt Marek Gierlulski	**29/TBG/93**	Architektoniczna	
Opracował Projekt zagospodarowania terenu.	mgr inż. architekt Łukasz Czuba		Architektoniczna	
Projektant Opinia geotechniczna	mgr inż. Agata Karpińska	**PDK/0254/PWOK/21**	Konstrukcyjna	
Sprawdził Opinia geotechniczna	mgr inż. Katarzyna Duda	**PDK/0012/PWOK/24**	Konstrukcyjna	

wrzesień 2024

ARCHIGRAF STUDIO PROJEKTOWE GRZEGORZ FRĄCZEK
ul. Dworska 30, 37-400 Nisko
NIP 602 007 2164, tel. 660 40 65 65, archigrafstudio@gmail.com

Projekt techniczny opracowany przez:

- **branża konstrukcyjna**:
Projektant: mgr inż. Agata Kapińska upr. nr PDK/0254/PWOK/21, wpisana na listę inżynierów budownictwa pod numerem PDK/BO/0023/22

Sprawdzający: mgr inż. Agata Karpińska – upr. nr PDK/0012/PWOK/24, wpisana na listę inżynierów budownictwa pod numerem PDK/BO/0155/24

- **branża sanitarna**:
Projektant: mgr inż. Piotr Pawłowski upr. nr PDK/0013/POOS/07, wpisany na listę inżynierów budownictwa pod numerem PDK/IS/0410/05

Sprawdzający: mgr inż. Jacek Surdyka – upr. nr PDK/0156/POOS/16, wpisany na listę inżynierów budownictwa pod numerem PDK/IS/0175/16

- **branża elektryczna**:
Projektant: inż. Antoni Kopciuch upr. nr 133/Tbg/98, wpisany na listę Inżynierów budownictwa pod numerem PDK/IE/1372/01

Sprawdzający: mgr inż. Szymon Kopciuch upr. nr PDK/0005/PWOE/13, wpisany na listę Inżynierów budownictwa pod numerem PDK/IE/0297/14

- **architektura krajobrazu**:
Projektant: mgr. inż. arch. kraj. Agnieszka Duszkiewicz

wrzesień 2024

SPIS TREŚCI

NAZWA	NR KARTY
1. Strona tytułowa projektu architektoniczno – budowlanego – spis treści	1
2. spis projektantów	2
3. spis treści	3
4. opis architektoniczno-budowlany fontanny posadzkowej	4-5
5. Opis architektoniczno-budowlany masztów flagowych	6-7
6. Opis architektoniczno-budowlany systemowej toalety publicznej	8-12
7. Opis architektoniczno-budowlany utwardzeń terenu	13
8. Część rysunkowa projektu architektoniczno-budowlanego: rys. 01 – fontanna posadzkowa - rzut, przekrój, rys. 02 – maszynownia fontanny - rzut, przekrój, rys. 03 – maszty flagowe - rzut, przekrój, rys. 04 – toaleta publiczna – rzut, rys. 05 – toaleta publiczna – widok dachu, rys. 06 – toaleta publiczna – przekroje: A-A, B-B, rys. 07 – toaleta publiczna – elewacje: frontowa, tylna, rys. 08 – toaleta publiczna – elewacje boczne,	14-24 14 15 16 17 18 19 21 21
9. Oświadczenie projektantów	22
10. kopia uprawnień projektantów oraz zaświadczenia o przynależności do izby inżynierów budownictwa	23-44

OPIS ARCHITEKTONICZNO-BUDOWLANY

Fontanny posadzkowej

I. RODZAJ I KATEGORIA OBIEKTU BUDOWLANEGO

Niniejsze opracowanie swym zakresem obejmuje projekt architektoniczno-budowlany budowy fontanny posadzkowej wraz z maszynownią podziemną.
Kategoria projektowanego obiektu budowlanego – **VIII – inne budowle**

II. ZAMIERZONY SPOSÓB UŻYTKOWANIA ORAZ PROGRAM UŻYTKOWY OBIEKTU BUDOWLANEGO

Fontanna posadzkowa jako element małej architektury pełniący funkcję reprezentacyjną oraz rekreacyjną projektowanego zagospodarowania terenu

III. UKŁAD PRZESTRZENNY ORAZ FORMA ARCHITEKTONICZNA OBIEKTU BUDOWLANEGO

Fontanna zaprojektowana jako fontanna posadzkowa w kształcie prostokąta o wymiarach 3 x 10m bez widocznej niecki wodnej. Konstrukcja fontanny żelbetowa z betonu wodoszczelnego. Plac fontanny wyłożony zostanie płytami kamiennymi ułożonymi na wspornika-buzonach, pomiędzy którymi pozostawiona zostanie szczelina dla odpływu do zbiornika zlokalizowanego pod placem fontanny. W posadzce fontanny zaprojektowano 9 tryskających dysz. Do obsługi fontanny zaprojektowano podziemną maszynownię o konstrukcji żelbetowej posadowioną na głębokości 2,75 od poziomu terenu.

IV. CHARAKTERYSTYCZNE PARAMETRY TECHNICZNE

Charakterystyczne wymiary fontanny posadzkowej:

- Powierzchnia fontanny - 30,0 m^2
- Długość -10,0 m
- Szerokość - 3,0 m
- Głębokość posadowienia - 0,92m od poziomu 0,00
- Kubatura części podziemnej - 27,6 m^3
- Pojemność niecki fontanny - 3,6 m^3

Charakterystyczne parametry maszynowni fontanny:

- Powierzchnia po obrysie zewnętrznym - 8,75m^2
- Powierzchnia użytkowa - 6,0 m2
- Kubatura - 22,31m3
- Długość - 3,5 m
- Szerokość - 2,5 m
- Wysokość - 2,55m
- Głębokość posadowienia - 2,75m od poziomu terenu

V. OPINIA GEOTECHNICZNA

Obiekt o statycznie wyznaczalnym schemacie obliczeniowym, projektowany w prostych warunkach gruntowych zaliczono do pierwszej kategorii geotechnicznej.

VI. OPIS ZAPEWNIENIA NIEZBĘDNYCH WARUNKÓW DO KORZYSTANIA Z OBIEKTÓW UŻYTECZNOŚCI PUBLICZNEJ PRZEZ OSOBY NIEPEŁNOSPRAWNE

Dostęp dla osób niepełnosprawnych zapewniony będzie poprzez projektowany układ komunikacyjny bez barier w postaci schodów ani różnic w wysokości.

VII. PARAMETRY TECHNICZNE OBIEKTÓW BUDOWLANYCH CHARAKTERYZUJĄCE WPŁYW NA ŚRODOWISKO I JEGO

ARCHIGRAF STUDIO PROJEKTOWE GRZEGORZ FRĄCZEK
ul. Dworska 30, 37-400 Nisko
NIP 602 007 2164, tel. 660 40 65 65, archigrafstudio@gmail.com

WYKORZYSTYWANIE ORAZ NA ZDROWIE LUDZI I OBIEKTY SĄSIEDNIE POD WZGLĘDEM:

- zapotrzebowania i jakości wody oraz ilości, jakości i sposobu odprowadzania ścieków oraz wód opadowych,
- Zapotrzebowanie fontanny na wodę – maksymalnie około 1,5m^3/dobę,
- Odprowadzanie ścieków – do miejskiej sieci kanalizacji sanitarnej,
- emisji zanieczyszczeń gazowych, w tym zapachów, pyłowych i płynnych, z podaniem ich rodzaju, ilości i zasięgu rozprzestrzeniania się – **nie występuje**
- rodzaju i ilości wytwarzanych odpadów – **nie występuje**
- właściwości akustycznych oraz emisji drgań, a także promieniowania, w szczególności jonizującego, pola elektromagnetycznego i innych zakłóceń z podaniem odpowiednich parametrów tych czynników i zasięgu ich rozprzestrzeniania się – **nie występuje**
- wpływu obiektów budowlanych na istniejący drzewostan, powierzchnię ziemi, w tym glebę, wody powierzchniowe i podziemne – **nie występuje**

VIII. DANE KONSRUKCYNO-MATERIAŁOWE

Konstrukcja obiektów wykonana będzie z żelbetu w klasie szczelności W8 wg projektu technicznego konstrukcji.
Posadzka z płyt kamiennych płomieniowanych (antypoślizgowe) o wymiarach 50x50x8cm ułożonych na buzonach ze szczelinami 4 mm z każdej strony, stojących na płycie fundamentowej niecki fontanny.

IX. DANE DOTYCZĄCE OCHRONY PRZECIWPOŻAROWEJ

Zgodnie z Rozporządzeniem Ministra Infrastruktury z dnia 12 kwietnia 2002r. w sprawie warunków technicznych, jakim powinny odpowiadać budynku i ich usytuowanie (Dz. U. z 2022 r. poz 1225 z późn. zm.) w odniesieniu do planowanej inwestycji nie stawia się wymagań przeciwpożarowych

ARCHIGRAF STUDIO PROJEKTOWE GRZEGORZ FRĄCZEK
ul. Dworska 30, 37-400 Nisko
NIP 602 007 2164, tel. 660 40 65 65, archigrafstudio@gmail.com

OPIS ARCHITEKTONICZNO-BUDOWLANY

Masztów flagowych

I. RODZAJ I KATEGORIA OBIEKTU BUDOWLANEGO

Maszty flagowe (3 szt.)
Kategoria obiektu budowlanego: **- XXIX– wolno stojące kominy i maszty**

II. ZAMIERZONY SPOSÓB UŻYTKOWANIA ORAZ PROGRAM UŻYTKOWY OBIEKTU BUDOWLANEGO

Projektowane maszty będą spełniały funkcję reprezentacyjną oraz uzupełniającą projektowane zagospodarowanie terenu.

III. UKŁAD PRZESTRZENNY ORAZ FORMA ARCHITEKTONICZNA OBIEKTU BUDOWLANEGO

Maszty:
Prefabrykowane, wykonane ze stopu amelinium lub struktur kompozytowych opartych na włóknach szklanych lub węglowych łączonych żywicami epoksydowymi lub poliuretanowymi.

IV. CHARAKTERYSTYCZNE PARAMETRY TECHNICZNE

- *Powierzchnia zabudowy* — *nie określa się*
- *Średnica masztu (w najszerszym miejscu)* — *0,08 m*
- *Wysokość całkowita* — *8,35m*

V. OPINIA GEOTECHNICZNA

Obiekty o statycznie wyznaczalnym schemacie obliczeniowym, projektowane w prostych warunkach gruntowych zaliczono do pierwszej kategorii geotechnicznej.

VI. OPIS ZAPEWNIENIA NIEZBĘDNYCH WARUNKÓW DO KORZYSTANIA Z OBIEKTÓW UŻYTECZNOŚCI PUBLICZNEJ PRZEZ OSOBY NIEPEŁNOSPRAWNE

Nie dotyczy przedmiotowej inwestycji.

VII. PARAMETRY TECHNICZNE OBIEKTÓW BUDOWLANYCH CHARAKTERYZUJĄCE WPŁYW NA ŚRODOWISKO I JEGO WYKORZYSTYWANIE ORAZ NA ZDROWIE LUDZI I OBIEKTY SĄSIEDNIE POD WZGLĘDEM:

- Zapotrzebowanie w wodę – **nie dotyczy**,
- odprowadzanie ścieków – **nie dotyczy**,
- odprowadzanie wód opadowych – **nie dotyczy**,
- emisja zanieczyszczeń gazowych, w tym zapachów, pyłowych i płynnych – **nie występuje**,
- wytwarzanie odpadów stałych – **nie dotyczy**,
- emisja hałasu oraz wibracji, promieniowania, w szczególności jonizującego, zakłóceń elektromagnetycznych i innych – **nie występuje**,
- Projektowane zamierzenie budowlane nie będzie wywierało wpływu na istniejący drzewostan, powierzchnię ziemi, wody powierzchniowe i podziemne;

VIII. DANE KONSTRUKCYJNO MATERIAŁOWE:

Układ konstrukcyjny obiektów stanowić będą prefabrykowane lub przygotowane wg wytycznych producenta stopy żelbetowe, na których osadzone zostaną prefabrykowane maszty. Zamawiający określi dokładny sposób montażu masztów na etapie budowy.

wrzesień 2024

ARCHIGRAF STUDIO PROJEKTOWE GRZEGORZ FRĄCZEK
ul. Dworska 30, 37-400 Nisko
NIP 602 007 2164, tel. 660 40 65 65, archigrafstudio@gmail.com

- **fundamenty:** Żelbetowa stopa fundamentowa – prefabrykowana lub wg wytycznych producenta,
- **elementy masztu:**
  Maszty w całości wykonane przez wybranego producenta, dostarczone w całości lub częściach na miejsce wskazane przez Zamawiającego. Zaleca się maszty aluminiowe lub kompozytowe. Nie dopuszcza się zastosowania masztów stalowych.
- **Izolacje fundamentów:**
  - pionowa stopy fundamentowej – hydroizolacja poprzez dwukrotne malowanie masą kauczokowo-asfaltową (np. Dysperbit),
  - pozioma stopy fundamentowej – hydroizolacja poprzez ułożenie warstwy papy na wylewce z chudego betonu;

IX. DANE DOTYCZĄCE OCHRONY PRZECIWPOŻAROWEJ

Nie dotyczy przedmiotowej inwestycji

ARCHIGRAF STUDIO PROJEKTOWE GRZEGORZ FRĄCZEK
ul. Dworska 30, 37-400 Nisko
NIP 602 007 2164, tel. 660 40 65 65, archigrafstudio@gmail.com

OPIS ARCHITEKTONICZNO-BUDOWLANY

Toalety publicznej

I. RODZAJ I KATEGORIA OBIEKTU BUDOWLANEGO

Toaleta publiczna
Kategoria obiektu budowlanego: **- III– inne niewielkie budynki**

II. ZAMIERZONY SPOSÓB UŻYTKOWANIA ORAZ PROGRAM UŻYTKOWY OBIEKTU BUDOWLANEGO

Toaletę publiczną zaprojektowano jako obiekt wolnostojący, prefabrykowany, przeznaczony do montażu na miejscu posadowienia.
Obiekt składa się z:

- toalety (kabiny) dostępnej dla użytkowników, uni-sex oraz osób niepełnosprawnych,
- pomieszczenia technicznego dostępnego dla serwisantów od zewnętrznej strony. Pomieszczenie techniczne jest przeznaczone na umiejscowienie urządzeń sanitarnych i elektrycznych oraz do przechowywania środków czystości.

Przewidywana max. liczba użytkowników: 3500 do 5000 osób/miesiąc
Około 100 osób /dobę

Czas działania: toaleta przeznaczona jest do działania 24 godz. / dobę przez wszystkie dni tygodnia.

Przewidziano okresową obsługę techniczno-sanitarną. Do zadań serwisu należy:

- opróżnienie kosza na śmieci,
- wyczyszczenie ścian i podłogi oraz lustra,
- sprawdzenie stanu i uzupełnienie papieru toaletowego, mydła, środka zapachowego,
- bieżąca konserwacja elementów wykonanych ze stali nierdzewnej,
- sprawdzenie poprawności działania urządzeń.

Ponadto do zadań serwisu należy okresowa, dogłębna kontrola wszystkich urządzeń oraz stanu pomieszczeń, urządzeń reklamowych i elewacji budynku z zewnątrz.
Częstotliwość serwisu ustala inwestor w zależności od intensywności użytkowania toalety.

III. UKŁAD PRZESTRZENNY ORAZ FORMA ARCHITEKTONICZNA OBIEKTU BUDOWLANEGO

Toaleta publiczna w kształcie prostopadłościanu o podstawie prostokąta pokryta dachem płaskim. Obiekt z uwagi na swoje niewielkie rozmiary stanowi uzupełnienie całego zamierzenia budowlanego.

IV. CHARAKTERYSTYCZNE PARAMETRY TECHNICZNE

a)	długość zewnętrzna	2,60 m
b)	szerokość zewnętrzna	2,10m
c)	wysokość zewnętrzna	3,05 m
d)	wysokość wewnętrzna (użytkowa)	2,50 m
e)	powierzchnia zabudowy (*)	5,46 m^2
f)	powierzchnia użytkowa	4,07 m^2
g)	kubatura	16,65 m^3

(*) nie uwzględnia zadaszenia

wrzesień 2024

ARCHIGRAF STUDIO PROJEKTOWE GRZEGORZ FRĄCZEK
ul. Dworska 30, 37-400 Nisko
NIP 602 007 2164, tel. 660 40 65 65, archigrafstudio@gmail.com

V. OPINIA GEOTECHNICZNA

Obiekt o statycznie wyznaczalnym schemacie obliczeniowym, projektowany w prostych warunkach gruntowych zaliczono do pierwszej kategorii geotechnicznej.

VI. OPIS ZAPEWNIENIA NIEZBĘDNYCH WARUNKÓW DO KORZYSTANIA Z OBIEKTÓW UŻYTECZNOŚCI PUBLICZNEJ PRZEZ OSOBY NIEPEŁNOSPRAWNE

Obiekt przystosowany jest do korzystania przez osoby niepełnosprawne, poruszające się na wózku inwalidzkim, co zapewnia:

- poziom podłogi wyniesiony +0,02m nad poziom chodnika,
- drzwi szerokości 90cm w świetle,
- wolna przestrzeń wewnątrz kabiny oparta na kole o średnicy 150 cm,
- umywalka umieszczona na odpowiedniej wysokości,
- pochwyty dla niepełnosprawnych,
- umiejscowienie wszystkich przycisków i urządzeń na wysokościach odpowiadających osobom na wózkach inwalidzkich (min. 800mm, max 1200mm);

VII. PARAMETRY TECHNICZNE OBIEKTÓW BUDOWLANYCH CHARAKTERYZUJĄCE WPŁYW NA ŚRODOWISKO I JEGO WYKORZYSTYWANIE ORAZ NA ZDROWIE LUDZI I OBIEKTY SĄSIEDNIE POD WZGLĘDEM:

- Zapotrzebowanie w wodę – **15l/osobę, ok. 1,5m^3/ dobę**,
- odprowadzanie ścieków – **15l/osobę, ok. 1,5m^3/ dobę**,
- odprowadzanie wód opadowych – **na teren nieutwardzony za pomocą rynien i rur spustowych**,
- emisja zanieczyszczeń gazowych, w tym zapachów, pyłowych i płynnych – **nie występuje**,
- wytwarzanie odpadów stałych – **nie dotyczy**,
- emisja hałasu oraz wibracji, promieniowania, w szczególności jonizującego, zakłóceń elektromagnetycznych i innych – **nie występuje**,
- Projektowane zamierzenie budowlane nie będzie wywierało wpływu na istniejący drzewostan, powierzchnię ziemi, wody powierzchniowe i podziemne;

VIII. DANE KONSTRUKCYJNO MATERIAŁOWE:

- **Konstrukcja**

Elementy nośne i konstrukcyjne obiektu zaprojektowano z profili stalowych zespawanych w elementy prefabrykowane i ocynkowanych ogniowo (segmenty). Połączenia segmentów zaprojektowano skręcane, śrubowe.

- **Ściany zewnętrzne**

Przekrój ściany zewnętrznej:

- płyta warstwowa grubości 10 cm z rdzeniem z pianki poliuretanowej,

- **Ścianka wewnętrzna odgradzająca kabinę WC oraz pomieszczenie techniczne**

Ścianka o konstrukcji metalowej, ocynkowanej pozwalająca na zamocowanie wszelkich niezbędnych urządzeń od strony pomieszczenia technicznego. Wykończenie ścianki od strony kabiny z płyty HPL gr 6mm. Niektóre części ścianki są otwierane do wewnątrz kabiny umożliwiając obsłudze serwisowanie urządzeń.

- **Strop**

Strop wykonany z płyty warstwowej gr 12/16 cm (blacha zewnętrzna ocynkowana i lakierowana ,poliuretan, blacha wewnętrzna ocynkowana i lakierowana),

ARCHIGRAF STUDIO PROJEKTOWE GRZEGORZ FRĄCZEK
ul. Dworska 30, 37-400 Nisko
NIP 602 007 2164, tel. 660 40 65 65, archigrafstudio@gmail.com

- **Podłoga**
  - wykładzina PCV.
  - warstwa wyrównawcza 0,5cm,
  - płyta żelbetonowa w spadku 5 do 7cm na ruszcie stalowym,
  - folia PE ,
  - styropian gr. 7 cm,
  - blacha osłonowa z blachy trapezowej ocynkowanej,
  - styropian z dodatkiem środków hydrofobowych gr. 5 cm
  - płyta żelbetowa gr. 20 cm wylewana na chudy beton
  - podsypka piaskowa

- **Drzwi**

Drzwi aluminiowe zewnętrzne uchylne na zewnątrz, jednoskrzydłowe 90x200 cm w świetle ościeżnicy, wyposażone w otwory nawiewne w dolnej części drzwi oraz zamek patentowy. Dodatkowo przewidziano elektrozaczep sterowany przez elektroniczny sterownik drzwi współpracujący z:

- Zewnętrzną sygnalizacją stanu WOLNE/ZAJĘTE/NIECZYNNE ,
- wewnętrznym panelem blokowania i otwierania drzwi
- alarmem odblokowującym drzwi w przypadku jego użycia

- **Zewnętrzne oznakowanie „WC PUBLICZNE":**

Przewidziano oznakowanie WC publiczne w formie zestawu figur: trójkąt i kółko - naklejane na elewacji.

Oświetlenie wejścia: Oprawa zewnętrzna **230V** sterowana czujnikiem zmierzchowym. Ten sam czujnik steruje oświetleniem oznakowania WC.

Wyposażenie instalacyjne wod-kan

- **Woda -** woda zimna doprowadzona będzie z sieci zewnętrznej do pomieszczenia technicznego i podłączona do spłukiwania muszli, podgrzewacza wody w zestawie umywalkowym oraz do zaworu ze złączką do węża. Wodomierz i zawór antyskażeniowy zostanie zainstalowany w pomieszczeniu technicznym. Zabudowa wodomierza zgodnie z normą PN-91/M-54910. Ciepła woda przygotowywana będzie w elektrycznym przepływowym podgrzewaczu wody wchodzącym w skład „zespołu umywalkowego" ..

Instalację wody projektuje się z rur z tworzywa sztucznego do wody pitnej przeznaczonych do instalacji wewnętrznych. Połączenia z armaturą gwintowane.

Po ukończeniu montażu instalację wody poddać próbie szczelności zgodnie z normą PN-81/B-10700.00. Po pozytywnym wyniku próby całość instalacji dokładnie przepłukać.

- **Kanalizacja sanitarna** – ścieki sanitarne odprowadzane będą do istniejącej kanalizacji sanitarnej poprzez projektowane przyłącze, zgodnie z warunkami przyłączenia do sieci. Lokalizacja przyłącza zaznaczona w projekcie zagospodarowania terenu, a projekt przyłącza stanowi integralną część projektu technicznego.

Podłączenia urządzeń sanitarnych do głównego przewodu odprowadzającego Ø 110 wewnątrz budynku wykonać z rur kanalizacyjnych kielichowych łączonych na uszczelką pierścieniową. Pion kanalizacyjny zakończyć zaworem napowietrzającym. Przewody montować do konstrukcji za pomocą obejm lub uchwytów w sposób uniemożliwiający powstawanie załamań w miejscach połączeń. Po wykonaniu montażu instalację poddać próbie szczelności zgodnie z normą PN-81/B10700.01

- **Kanalizacja deszczowa –** odprowadzona będzie rurą spustową na teren nieutwardzony.

ARCHIGRAF STUDIO PROJEKTOWE GRZEGORZ FRĄCZEK
ul. Dworska 30, 37-400 Nisko
NIP 602 007 2164, tel. 660 40 65 65, archigrafstudio@gmail.com

Wentylacja

- **Wentylacja grawitacyjna –** pomieszczenia technicznego kratką wentylacyjną w ścianie zewnętrznej 14 x 14 cm

- **Wentylacja mechaniczna –** w kabinie zastosowano wentylator ścienny o wydajności 150m^3/h wyposażone w tzw. opóźniacz wyłączenia. Wentylator załączany będzie po otwarciu drzwi pomieszczenia, a jego automatyczne wyłączenie nastąpi po 1 minucie od naciśnięcia przycisku odblokowującego drzwi od wewnątrz. Wentylator montowany jest w ścianie kabiny. Nawiew powietrza zapewniają otwory wykonane w dolnej części drzwi.

Ogrzewanie

W obiekcie zapewniona zostanie temperatura min. 16^{0}C, Przewidziano kable grzewcze w podłodze toalety. Regulator temperatury wraz z czujnikiem będzie zainstalowany w pomieszczeniu technicznym.

Wyposażenie w przybory sanitarne

- **Muszla ustępowa ze stali nierdzewnej, wisząca, przystosowana dla osób niepełnosprawnych** spłukiwana przyciskiem ręcznym. Nie przewidziano deski sedesowej.
- **Podajnik papieru toaletowego**, naścienny, metalowy, zamykany na kluczyk,
- **Automatyczny zespół umywalkowy:** kompaktowy zespół wykonany w stali nierdzewnej, z automatycznym, sekwencyjnym uruchamianiem podajników: mydła, ciepłej wody i ciepłego powietrza. Zespół zabudowany jest w ścianie działowej i zasilany elektrycznie 230V.
- **Złączka do węża, kratka ściekowa** – złączka do węża umieszczona jest w pomieszczeniu technicznym. Podłogową kratkę ściekową umieszczono w pobliżu miski ustępowej. Podłoga wykonana w spadku do kratki ściekowej.
- **Pojemnik na śmieci** kosz ze stali nierdzewnej umieszczony w pomieszczeniu technicznym. Od strony toalety znajduje się tylko uchylna klapa wrzutnika śmieci umieszczona nad koszem znajdującym się za ścianką działową.
- **Poręcze dla niepełnosprawnych –** stalowe białe, 2 szt stałe i 1 szt podnoszona, mocowane do ścian.
- **Przewijak dla niemowląt**

Zagadnienia higieniczno-sanitarne

- Toaleta posiada ściany wewnętrzne oraz sufit zmywalne do pełnej wysokości 2,5m.
- Podłoga z wykładziny PCV przeciwpoślizgowej, zmywana przez serwis.
- Umywalka ze stali nierdzewnej dla osób niepełnosprawnych – podajnik mydła, wody i suszenie rąk włączane sekwencyjnie na fotokomórkę.
- Miska ustępowa dla osób niepełnosprawnych, ze stali nierdzewnej – spłukiwana przyciskiem ręcznym.
- Złączka do węża umieszczona w pomieszczeniu technicznym.
- Kosz na śmieci ze stali nierdzewnej.

Zagadnienia BHP i ergonomii

- Toaleta przewidziana do korzystania przez osoby niepełnosprawne na wózkach – posiada wolną przestrzeń o średnicy 150 cm oraz poręcze dla niepełnosprawnych.
- Drzwi wejściowe o szerokości 90 cm otwierane na zewnątrz.
- Próg wejściowy na wysokości +2,0 cm nad terenem.
- Alarm świetlno-akustyczny z włącznikiem wewnątrz kabiny.

IX. DANE DOTYCZĄCE OCHRONY PRZECIWPOŻAROWEJ

ARCHIGRAF STUDIO PROJEKTOWE GRZEGORZ FRĄCZEK
ul. Dworska 30, 37-400 Nisko
NIP 602 007 2164, tel. 660 40 65 65, archigrafstudio@gmail.com

Podstawa prawna:

- Rozporządzenie Ministra Spraw Wewnętrznych i Administracji z dnia 7 czerwca 2010 r. w sprawie ochrony ppoż. budynków, innych obiektów budowlanych i terenów (Dz. U. Nr 109, poz. 719).
- Rozporządzenie MSWiA z dnia 16 czerwca 2003 r. w sprawie uzgadniania projektu budowlanego pod względem ochrony ppoż. (Dz. U. nr 121, poz. 1137 z późniejszymi zmianami).
- Rozporządzenie Min. Infrastruktury w sprawie warunków, jakim powinny odpowiadać budynki i ich usytuowanie z dnia 12.04.2002 (Dz. U. z 2022 poz. 1225 z późniejszymi zmianami)

a) Dane ogólne
Wolnostojący budynek toalety publicznej

	powierzchnia (m^2)	wysokość	ilość kondygnacji
Część publiczna	4,0	2,50	1

b) Odległość od obiektów sąsiednich : **3,0 m** od granicy działki
c) Parametry pożarowe substancji palnych: **nie dotyczy**
d) Przewidywana gęstość obciążenia ogniowe : **Q_d<500 MJ/m^2**
e) Kategorie zagrożenia ludzi **ZLIII** /ilość osób/: **1 osoba**
f) W projektowanym obiekcie oraz w przestrzeni zewnętrznej nie występuje zagrożenie wybuchem.
g) Podział obiektu na strefy pożarowe: **1 strefa cały budynek**
h) Klasa odporności pożarowej budynku – na podstawie §213 wytycznych technicznych jakim powinny odpowiadać budynki, obiekt wykonano z elementów nierozprzestrzeniających ognia (płyty dachowe i ścienne Paneltech odznaczające się klasyfikacją ogniową EI30.
i) Warunki ewakuacji - długość przejścia nie przekracza 2 m przy jednym kierunku ewakuacji
j) Zabezpieczenie instalacji użytkowych: **nie dotyczy**
k) Dobór urządzeń przeciwpożarowych: **nie dotyczy**
l) Wyposażenie w podręczny sprzęt p.poż: **nie dotyczy**
m) Zewnętrzne zaopatrzenie wodne: **dla zapewnienia wody do zewnętrznego gaszenia pożaru wykorzystane będą istniejące na terenie hydranty zew.**

Na podstawie Rozporządzenia Ministra Spraw Wewnętrznych i Administracji w sprawie uzgadniania projektu budowlanego pod względem ochrony przeciwpożarowej z dnia 2 grudnia 2015 r. (Dz.U. z 2015 r. poz. 2117) §3 projektowany budynek nie wymaga uzgodnienia z rzeczoznawcą ds. ppoż.

ARCHIGRAF STUDIO PROJEKTOWE GRZEGORZ FRĄCZEK
ul. Dworska 30, 37-400 Nisko
NIP 602 007 2164, tel. 660 40 65 65, archigrafstudio@gmail.com

OPIS ARCHITEKTONICZNO-BUDOWLANY

Budowa utwardzonych placów

Geometrię placów należy wyznaczyć na podstawie projektu zagospodarowania terenu. Nawierzchnia ma być dostosowana dzięki swojej podbudowie do obciążeń samochodów ciężarowych. Wszystkie elementy występujące w nawierzchni posiadają klasę D400. Warstwę wieńczącą ścieżek pieszych wraz z utwardzeniami terenu wykonać z kostki betonowej grubości 8cm. Należy w możliwie jak największym stopniu wykorzystać istniejącą podbudowę terenów utwardzonych.

Parametry konstrukcji chodników, parkingów i utwardzeń terenu:

- kostka betonowa - gr. 7 do 8 cm,
- podsypka cementowo- piaskowej 1:4 - gr. 3cm-5cm;
- ewentualna podbudowa zasadnicza z kruszywa łamanego stabilizowanego mechanicznie o uziarnieniu 0/31,5 mm, E2 ≥ 80 Mpa - 15 cm,
- obrzeża chodników 100x30x8cm na podsypce piaskowo-cementowej.

UWAGA:

Moduł wtórnego odkształcenia podłoża pod ww. konstrukcje musi odpowiadać parametrom E2 ≥ 45 MPa. W przypadku niespełnienia powyższego warunku należy zaprojektować wzmocnienie podłoża – zgodnie z zał. nr 4, pkt. 5 Rozporządzenia Ministra transportu i Gospodarki Morskiej z dnia 02.03.1999 r. w sprawie warunków technicznych, jakim powinny odpowiadać drogi publiczne i ich usytuowanie (Dz.U. z 1999 r., nr 43. poz. 430). Moduł wtórnego odkształcenia zagęszczonej podbudowy stabilizowanej mechanicznie powinien wynosić E2 ≥ 80, przy czym zagęszczenie należy uznać za prawidłowe, gdy E2/E1≤ 2,

projektował:
mgr inż. arch. Grzegorz Frączek
upr. 5/PKOKK/2016

sprawdził:
mgr inż. arch. Marek Gierulski
upr. 29/TBG/93

opracował:
mgr inż. arch. Łukasz Czuba
upr. 5/PKOKK/2016

wrzesień 2024

O Ś W I A D C Z E N I E

Zgodnie z przepisami ustawy z dnia 7 lipca 1994 roku – Prawo Budowlane (Dz. U. z 2024 roku poz. 725 z późn. zm.) z art. 34 ust. 3d pkt 3 tej ustawy oświadczam, że projekt architektoniczno-budowlany w zakresie:

- fontanny posadzkowej,
- masztów flagowych,
- toalety publicznej,
- utwardzenia terenu;

opracowany dla działek położonych w Tarnobrzegu, oznaczonych nr ewid. 447/4, 448/5, 2109, 1410/26,_na której zaprojektowano jw. został sporządzony zgodnie z zasadami wiedzy technicznej na dzień opracowania projektu oraz obowiązującymi przepisami.

Inwestor: Miasto Tarnobrzeg, ul. Kościuszki 32, 39-400 Tarnobrzeg

Zespół autorski	Imię i nazwisko	nr uprawnień budowlanych	specjalność	Podpis
Projektant główny Projekt zagospodarowania terenu.	mgr inż. architekt Grzegorz Frączek	**5/PKOKK/2016**	Architektoniczna	
Sprawdził Projekt zagospodarowania terenu.	mgr inż. architekt Marek Gierlulski	**29/TBG/93**	Architektoniczna	
Opracował Projekt zagospodarowania terenu.	mgr inż. architekt Łukasz Czuba		Architektoniczna	
Projektant Opinia geotechniczna	mgr inż. Agata Karpińska	**PDK/0254/PWOK/21**	Konstrukcyjna	
Sprawdził Opinia geotechniczna	mgr inż. Katarzyna Duda	**PDK/0012/PWOK/24**	Konstrukcyjna	

wrzesień 2024

ARCHIGRAF STUDIO PROJEKTOWE GRZEGORZ FRĄCZEK
ul. Dworska 30, 37-400 Nisko
NIP 602 007 2164, tel. 660 40 65 65, archigrafstudio@gmail.com

IZBA ARCHITEKTÓW
RZECZYPOSPOLITEJ POLSKIEJ

PODKARPACKA OKRĘGOWA IZBA ARCHITEKTÓW RP
OKRĘGOWA KOMISJA KWALIFIKACYJNA

Znak sprawy: PKOKK-3/10/2016 Rzeszów, dnia 24 czerwca 2016 r.

DECYZJA Nr 5/PKOKK/2016

Na podstawie art. 24 ust.1 pkt. 2 ustawy z dnia 15 grudnia 2000 r. o samorządach zawodowych architektów oraz inżynierów budownictwa (Dz. U. z 2013 r. poz.932 z późn. zm.) w związku z art. 12, art. 13 oraz art. 14 ust.1 pkt. 1 ustawy z dnia 7 lipca 1994r. Prawo budowlane (Dz. U. z 2013 r. poz.1409 z późn. zm.), zgodnie z art. 104 ustawy z dnia 14 czerwca 1960 r. Kodeks postępowania administracyjnego Dz. U. z 2013 r. poz.267 z późn. zm.)

stwierdza się, że
Pan mgr inż. arch. Grzegorz Artur FRĄCZEK

urodzony w dniu 02.01.1985 roku w Nisku

posiada odpowiednie wykształcenie techniczne oraz praktykę zawodową i po zdaniu egzaminu z wynikiem pozytywnym otrzymuje

UPRAWNIENIA BUDOWLANE
w specjalności architektonicznej do projektowania bez ograniczeń

Powyższe uprawnienia budowlane upoważniają do wykonywania samodzielnej funkcji technicznej w budownictwie, obejmującej:

1) **projektowanie, sprawdzanie projektów budowlanych i sprawowanie nadzoru autorskiego oraz**
2) **sprawowanie kontroli technicznej utrzymania obiektów budowlanych.**

Decyzja niniejsza jako uwzględniająca w całości żądanie strony nie wymaga uzasadnienia.
Od powyższej decyzji przysługuje Panu odwołanie do Krajowej Komisji Kwalifikacyjnej Izby Architektów RP za pośrednictwem Okręgowej Komisji Kwalifikacyjnej Podkarpackiej Okręgowej Izby Architektów RP, w terminie 14 dni od dnia doręczenia decyzji.

1. Przewodniczący Komisji: Adam Kardyś .....
2. Sekretarz Komisji: Jan Bulsza .....
3. Członek Komisji: Danuta Gątarska .....
4. Członek Komisji: Grzegorz Kalita .....
5. Członek Komisji: Marek Laskoś .....
6. Członek Komisji Wojciech Jurasz .....

PODKARPACKA OKRĘGOWA IZBA ARCHITEKTÓW RZECZYPOSPOLITEJ POLSKIEJ

Otrzymują:

1. Pan Grzegorz Artur Frączek
2. Główny Inspektor Nadzoru Budowlanego – w celu wpisania do centralnego rejestru osób posiadających uprawnienia budowlane
3. Podkarpacka Okręgowa Rada Izby Architektów RP
4. a/a

IZBA ARCHITEKTÓW
RZECZYPOSPOLITEJ POLSKIEJ

Podkarpacka Okręgowa Rada Izby Architektów RP

ZAŚWIADCZENIE - ORYGINAŁ

(wypis z listy architektów)

Podkarpacka Okręgowa Rada Izby Architektów RP zaświadcza, że:

mgr inż. arch. Grzegorz Artur Frączek

posiadający kwalifikacje zawodowe do pełnienia samodzielnych funkcji technicznych w budownictwie w specjalności architektonicznej i w zakresie posiadanych uprawnień nr **5/PKOKK/2016**, jest wpisany na listę członków Podkarpackiej Okręgowej Izby Architektów RP pod numerem: **PK-0385.**

Członek czynny od: 27-07-2016 r.

Data i miejsce wygenerowania zaświadczenia: 03-09-2024 r. Rzeszów.

Zaświadczenie jest ważne do dnia: **31-03-2025 r.**

Podpisano elektronicznie w systemie informatycznym Izby Architektów RP przez:
Grzegorz Ruszel, Sekretarz Okręgowej Rady Izby Architektów RP.

Nr weryfikacyjny zaświadczenia:

PK-0385-6F46-394A-B679-FCC5

Dane zawarte w niniejszym zaświadczeniu można sprawdzić podając nr weryfikacyjny zaświadczenia w publicznym serwisie internetowym Izby Architektów: www.izbaarchitektow.pl lub kontaktując się bezpośrednio z właściwą Okręgowa Izbą Architektów RP.

Wojewoda Tarnobrzeski

Nr 29/TBG/93 Tarnobrzeg, dnia 6 kwietnia 19 93 r.

Stwierdzenie przygotowania zawodowego

do pełnienia samodzielnych funkcji technicznych w budownictwie

Na podstawie § 2, §4 ust.1 i 2, §7,

i § 13 ust. 1 pkt 1 oraz zmiany Dz.U.Nr 69 poz.229 z 8 sierpnia 1991 r.

rozporządzenia Ministra Gospodarki Terenowej i Ochrony Środowiska z dnia 20 lutego 1975 r. w sprawie samodzielnych funkcji technicznych w budownictwie (Dz. U. Nr 8, poz. 46) stwierdza się, że:

Obywatel Marek G I E R U L S K I

- magister inżynier architekt -

urodzony dnia 10 września 1964 r. w msc. Parczew

posiada przygotowanie zawodowe upoważniające do wykonywania samodzielnej funkcji

- p r o j e k t a n t a -

w specjalności architektonicznej

Obywatel Marek G I E R U L S K I jest upoważniony do:

1. kierowania, nadzorowania i kontrolowania budowy i robót, kierowanie i kontrolowanie wytwarzania konstrukcyjnych elementów budowlanych oraz oceniania i badania stanu technicznego obiektów budowlanych w budownictwie jednorodzinnym, zagrodowym oraz innych budynków o kubaturze do 1000 m sześć.,
2. sporządzania projektów w zakresie rozwiązań :
   a) architektonicznych wszelkich obiektów budowlanych
   b) konstrukcyjno-budowlanych w zakresie obiektów budowlanych o powszechnie znanych rozwiązaniach konstrukcyjnych i schematach technicznych z wyłączeniem konstrukcji fundamentów głębokich i trudniejszych konstrukcji statycznie niewyznaczalnych.

Od decyzji niniejszej służy odwołanie do Ministra Gospodarki Przestrzennej i Budownictwa w terminie 14-tu dni od daty otrzymania za moim pośrednictwem

Z up. Wojewody Tarnobrzeskiego

Inż. arch. Arnold Barański

IZBA ARCHITEKTÓW
RZECZYPOSPOLITEJ POLSKIEJ

Podkarpacka Okręgowa Rada Izby Architektów RP

ZAŚWIADCZENIE - ORYGINAŁ

(wypis z listy architektów)

Podkarpacka Okręgowa Rada Izby Architektów RP zaświadcza, że:

mgr inż. arch. Marek Gierulski

posiadający kwalifikacje zawodowe do pełnienia samodzielnych funkcji technicznych w budownictwie w specjalności architektonicznej i w zakresie posiadanych uprawnień nr **29/TBG/93**, jest wpisany na listę członków Podkarpackiej Okręgowej Izby Architektów RP pod numerem: **PK-0184.**

Członek czynny od: 18-12-2002 r.

Data i miejsce wygenerowania zaświadczenia: 30-01-2024 r. Rzeszów.

Zaświadczenie jest ważne do dnia: **30-06-2025 r.**

Podpisano elektronicznie w systemie informatycznym Izby Architektów RP przez:
Grzegorz Ruszel, Sekretarz Okręgowej Rady Izby Architektów RP.

Nr weryfikacyjny zaświadczenia:

PK-0184-A588-6Y1Y-3266-2Y84

Dane zawarte w niniejszym zaświadczeniu można sprawdzić podając nr weryfikacyjny zaświadczenia w publicznym serwisie internetowym Izby Architektów: www.izbaarchitektow.pl lub kontaktując się bezpośrednio z właściwą Okręgowa Izbą Architektów RP.

PODKARPACKA OKRĘGOWA IZBA INŻYNIERÓW BUDOWNICTWA

Okręgowa Komisja Kwalifikacyjna
PDK.OIIB/0054/0038/21

Rzeszów, 2021-12-16

D E C Y Z J A

Na podstawie art. 24 ust. 1 pkt 2 ustawy z dnia 15 grudnia 2000 r. o samorządach zawodowych architektów oraz inżynierów budownictwa (Dz. U. z 2019 r., poz. 1117 z późn. zm.) i art. 12 ust. 1 pkt 1, pkt 2, pkt 3, pkt 4 i pkt 5, art. 12 ust. 2 i ust. 3, art. 12 ust. 4c pkt 3, art. 13 ust. 1, ust. 2, ust. 3 i ust. 4, art. 14 ust. 1 pkt 2 art. 15a ust. 1, art. 15a ust. 4 ustawy z dnia 7 lipca 1994 r. Prawo budowlane (Dz. U. z 2020 r., poz. 1333 z późn. zm.), po ustaleniu, że zostały spełnione warunki w zakresie przygotowania zawodowego oraz po złożeniu egzaminu na uprawnienia budowlane z wynikiem pozytywnym, stwierdzamy, że:

Pani Agata Karpińska

magister inżynier
(kierunek studiów - budownictwo)
ur. dnia 25 lipca 1987 r. miejsce urodzenia – Stalowa Wola

otrzymuje

UPRAWNIENIA BUDOWLANE

numer ewidencyjny PDK/0254/PWOK/21

do projektowania i do kierowania robotami budowlanymi bez ograniczeń
w specjalności konstrukcyjno-budowlanej

U Z A S A D N I E N I E

W związku z uwzględnieniem w całości żądania strony, na podstawie art. 107 § 4 Kodeksu postępowania administracyjnego (Dz. U. z 2021 r., poz. 756 z późn. zm.) odstępuje się od uzasadnienia decyzji.

Zakres nadanych uprawnień budowlanych wskazano na odwrocie decyzji.

Pouczenie

1. Zgodnie z art. 12 ust. 7 ww. ustawy Prawo budowlane - podstawę do wykonywania samodzielnych funkcji technicznych w budownictwie stanowi wpis do centralnego rejestru Głównego Inspektora Nadzoru Budowlanego oraz wpis na listę członków właściwej izby samorządu zawodowego.
2. Od niniejszej decyzji służy odwołanie do Krajowej Komisji Kwalifikacyjnej Polskiej Izby Inżynierów Budownictwa w Warszawie, za pośrednictwem Podkarpackiej Okręgowej Izby Inżynierów Budownictwa w Rzeszowie w terminie 14 dni od daty jej doręczenia. Zgodnie z treścią art. 127a K.p.a:

§ 1. W trakcie biegu terminu do wniesienia odwołania strona może zrzec się prawa do wniesienia odwołania wobec organu administracji publicznej, który wydał decyzję.

§ 2. Z dniem doręczenia organowi administracji publicznej oświadczenia o zrzeczeniu się prawa do wniesienia odwołania przez ostatnią ze stron postępowania, decyzja staje się ostateczna i prawomocna.

W przypadku złożenia przez stronę oświadczenia o zrzeczeniu się prawa do odwołania od decyzji (określonego w § 2) stronie nie przysługuje prawo do odwołania się ani skargi do sądu administracyjnego.

Otwierdzam zgodność z oryginałem

Skład Orzekający PDK OIIB ..... podpis .....

dr inż. Zbigniew Plewako.....

inż. Andrzej Tarczyński.....

mgr inż. Grzegorz Ożóg.....

Szczegółowy zakres uprawnień
do projektowania i do kierowania robotami budowlanymi bez ograniczeń
w specjalności konstrukcyjno-budowlanej

Pani Agata Karpińska

I. Na mocy art. 12 ust. 1 pkt 1, pkt 2, pkt 3, pkt 4 i pkt 5 oraz art. 13 ust. 3 i ust. 4 ustawy Prawo budowlane, w zakresie objętym wyżej wymienioną specjalnością, niniejsze uprawnienia stanowią podstawę do:

1. **projektowania, sprawdzania projektów architektoniczno – budowlanych i technicznych oraz sprawowania nadzoru autorskiego;**
2. **kierowania budową lub innymi robotami budowlanymi;**
3. **kierowania wytwarzaniem konstrukcyjnych elementów budowlanych oraz nadzór i kontrolę techniczną wytwarzania tych elementów;**
4. **wykonywanie nadzoru inwestorskiego;**
5. **sprawowania kontroli technicznej utrzymania obiektów budowlanych.**

II. Na mocy art. 15a ust. 1 ustawy z dnia 7 lipca 1994 r. Prawo budowlane (Dz. U. z 2020 r., poz. 1333 z późn. zm.) uprawnienia budowlane do projektowania uprawniają również do sporządzania projektów zagospodarowania działki lub terenu w zakresie specjalności, objętej niniejszymi uprawnieniami.

III. Na mocy art. 15a ust. 4 ustawy z dnia 7 lipca 1994 r. Prawo budowlane (Dz. U. z 2020 r., poz. 1333 z późn. zm.) uprawnienia budowlane w specjalności konstrukcyjno - budowlanej bez ograniczeń uprawniają do projektowania konstrukcji obiektu lub kierowania robotami budowlanymi w odniesieniu do konstrukcji oraz architektury obiektu.

Skład Orzekający PDK OIIB

dr inż. Zbigniew Plewako .....

inż. Andrzej Tarczyński .....

mgr inż. Grzegorz Ożóg .....

Otrzymują:
1. Pani Agata Karpińska
   Ul. K.E.N 8/23
   37-450 Stalowa Wola
2. Główny Inspektor
   Nadzoru Budowlanego
3. aa

Stwierdzam zgodność z oryginałem

data ..... podpis .....

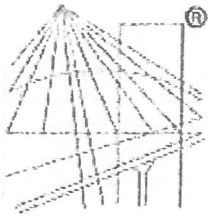

® POLSKA IZBA INŻYNIERÓW BUDOWNICTWA

Zaświadczenie

o numerze weryfikacyjnym:

PDK-UU7-CUG-9K5 *

Pani Agata Karpińska o numerze ewidencyjnym PDK/BO/0023/22
adres zamieszkania ul. Komisji Edukacji Narodowej 8/23, 37-450 Stalowa Wola
jest członkiem Podkarpackiej Okręgowej Izby Inżynierów Budownictwa i posiada wymagane ubezpieczenie od odpowiedzialności cywilnej.
Niniejsze zaświadczenie jest ważne od 2024-03-01 do 2024-12-31.

Zaświadczenie zostało wygenerowane elektronicznie i opatrzone bezpiecznym podpisem elektronicznym weryfikowanym przy pomocy ważnego kwalifikowanego certyfikatu w dniu 2024-02-22 roku przez:

Grzegorz Dubik, Przewodniczący Rady Podkarpackiej Okręgowej Izby Inżynierów Budownictwa.

* Weryfikację poprawności danych w niniejszym zaświadczeniu można sprawdzić za pomocą numeru weryfikacyjnego zaświadczenia na stronie Polskiej Izby Inżynierów Budownictwa www.piib.org.pl lub kontaktując się z biurem właściwej Okręgowej Izby Inżynierów Budownictwa.

PODKARPACKA OKRĘGOWA IZBA INŻYNIERÓW BUDOWNICTWA

Okręgowa Komisja Kwalifikacyjna
PDK OIIB/KK/0054/0075/24

Rzeszów, 2024-06-28

D E C Y Z J A

Na podstawie art. 24 ust. 1 pkt 2 ustawy z dnia 15 grudnia 2000 r. o samorządach zawodowych architektów oraz inżynierów budownictwa (Dz. U. z 2023 r., poz. 551 z późn. zm.) i art. 12 ust. 1 pkt 1, pkt 2, pkt 3, pkt 4 i pkt 5, art. 12 ust. 2 i ust. 3, art. 12 ust. 4c pkt 3, art. 13 ust. 1, ust. 2, ust. 3 i ust. 4, art. 14 ust. 1 pkt 2 art. 15a ust. 1, art. 15a ust. 4 ustawy z dnia 7 lipca 1994 r. Prawo budowlane (Dz. U. z 2023 r., poz. 682 z późn. zm.), po ustaleniu, że zostały spełnione warunki w zakresie przygotowania zawodowego oraz po złożeniu egzaminu na uprawnienia budowlane z wynikiem pozytywnym, stwierdzamy, że:

Pani Katarzyna Duda

magister inżynier
(kierunek studiów - budownictwo)
ur. dnia 4 kwietnia 1987 r. miejsce urodzenia – Tarnobrzeg

otrzymuje

UPRAWNIENIA BUDOWLANE

numer ewidencyjny PDK/0012/PWOK/24

do projektowania i do kierowania robotami budowlanymi bez ograniczeń w specjalności konstrukcyjno-budowlanej

U Z A S A D N I E N I E

W związku z uwzględnieniem w całości żądania strony, na podstawie art. 107 § 4 Kodeksu postępowania administracyjnego (Dz. U. z 2024 r., poz. 572 z późn. zm.) odstępuje się od uzasadnienia decyzji.

Zakres nadanych uprawnień budowlanych wskazano na odwrocie decyzji.

Pouczenie

1. Zgodnie z art. 12 ust. 7 ww. ustawy Prawo budowlane - podstawę do wykonywania samodzielnych funkcji technicznych w budownictwie stanowi wpis na listę członków właściwej izby samorządu zawodowego.
2. Od niniejszej decyzji służy odwołanie do Krajowej Komisji Kwalifikacyjnej Polskiej Izby Inżynierów Budownictwa w Warszawie, za pośrednictwem Podkarpackiej Okręgowej Izby Inżynierów Budownictwa w Rzeszowie w terminie 14 dni od daty jej doręczenia. Zgodnie z treścią art. 127a K.p.a:

§ 1. W trakcie biegu terminu do wniesienia odwołania strona może zrzec się prawa do wniesienia odwołania wobec organu administracji publicznej, który wydał decyzję.

§ 2. Z dniem doręczenia organowi administracji publicznej oświadczenia o zrzeczeniu się prawa do wniesienia odwołania przez ostatnią ze stron postępowania, decyzja staje się ostateczna i prawomocna.

W przypadku złożenia przez stronę oświadczenia o zrzeczeniu się prawa do odwołania od decyzji (określonego w § 2) stronie nie przysługuje prawo do odwołania się ani skargi do sądu administracyjnego.

Stwierdzam zgodność z oryginałem

data ..... podpis .....

mgr inż. Katarzyna Duda
upr. do projektowania i do kierowania robotami budowlanymi bez ograniczeń w specjalności konstrukcyjno-budowlanej

Skład Orzekający PDK OIIB

dr inż. Zbigniew Plewako.....

inż. Andrzej Tarczyński.....

mgr inż. Grzegorz Ożóg.....

Szczegółowy zakres uprawnień
do projektowania i do kierowania robotami budowlanymi bez ograniczeń
w specjalności konstrukcyjno-budowlanej

Pani Katarzyna Duda

I. Na mocy art. 12 ust. 1 pkt 1, pkt 2, pkt 3, pkt 4 i pkt 5 oraz art. 13 ust. 3 i ust. 4 ustawy Prawo budowlane, w zakresie objętym wyżej wymienioną specjalnością, niniejsze uprawnienia stanowią podstawę do:

1. **projektowania, sprawdzania projektów architektoniczno – budowlanych i technicznych oraz sprawowania nadzoru autorskiego;**
2. **kierowania budową lub innymi robotami budowlanymi;**
3. **kierowania wytwarzaniem konstrukcyjnych elementów budowlanych oraz nadzór i kontrolę techniczną wytwarzania tych elementów;**
4. **wykonywanie nadzoru inwestorskiego;**
5. **sprawowania kontroli technicznej utrzymania obiektów budowlanych.**

II. Na mocy art. 15a ust. 1 ustawy z dnia 7 lipca 1994 r. Prawo budowlane (Dz. U. z 2023 r., poz. 682 z późn. zm.) uprawnienia budowlane do projektowania uprawniają również do sporządzania projektów zagospodarowania działki lub terenu w zakresie specjalności, objętej niniejszymi uprawnieniami.

III. Na mocy art. 15a ust. 4 ustawy z dnia 7 lipca 1994 r. Prawo budowlane (Dz. U. z 2023 r., poz. 682 z późn. zm.) uprawnienia budowlane w specjalności konstrukcyjno-budowlanej bez ograniczeń uprawniają do projektowania konstrukcji obiektu lub kierowania robotami budowlanymi w odniesieniu do konstrukcji oraz architektury obiektu.

Skład Orzekający PDK OIIB

dr inż. Zbigniew Plewako.....

inż. Andrzej Tarczyński.....

mgr inż. Grzegorz Ożóg.....

Otrzymują:
1. Pani Katarzyna Duda
Zam. Palędzie 13
39-410 Grębów
2. aa

Stwierdzam zgodność z oryginałem

data ..... podpis .....

mgr inż. Katarzyna Duda
upr. do projektowania i do kierowania robotami budowlanymi bez ograniczeń w specjalności konstrukcyjno-budowlanej
nr upr. PDK/0012/PWOK/ 24

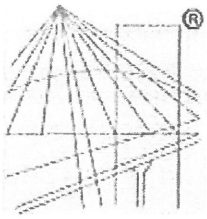

® POLSKA IZBA INŻYNIERÓW BUDOWNICTWA

Zaświadczenie

o numerze weryfikacyjnym:

PDK-WAX-HIY-J46 *

Pani Katarzyna Duda o numerze ewidencyjnym PDK/BO/0155/24

adres zamieszkania ul. Palędzie 13, 39-410 Grębów

jest członkiem Podkarpackiej Okręgowej Izby Inżynierów Budownictwa i posiada wymagane ubezpieczenie od odpowiedzialności cywilnej.

Niniejsze zaświadczenie jest ważne od 2024-08-01 do 2024-12-31.

Zaświadczenie zostało wygenerowane elektronicznie i opatrzone bezpiecznym podpisem elektronicznym weryfikowanym przy pomocy ważnego kwalifikowanego certyfikatu w dniu 2024-07-26 roku przez:

Grzegorz Dubik, Przewodniczący Rady Podkarpackiej Okręgowej Izby Inżynierów Budownictwa.

* Weryfikację poprawności danych w niniejszym zaświadczeniu można sprawdzić za pomocą numeru weryfikacyjnego zaświadczenia na stronie Polskiej Izby Inżynierów Budownictwa www.piib.org.pl lub kontaktując się z biurem właściwej Okręgowej Izby Inżynierów Budownictwa.

PODKARPACKA OKRĘGOWA
IZBA INŻYNIERÓW BUDOWNICTWA
35-060 Rzeszów, ul. J. Słowackiego 20

Okręgowa Komisja Kwalifikacyjna
PDK OIIB/KK/0054/0026/07

Rzeszów, 2007- 06 - 29

DECYZJA

Na podstawie art. 24 ust.1 pkt 2 ustawy z dnia 15 grudnia 2000 r. o samorządach zawodowych architektów, inżynierów budownictwa oraz urbanistów *(Dz.U. z 2001 r. Nr 5 poz.42, z późn. zm.)* i art. 12 ust. 1 pkt 1, art.13 ust.1 pkt 1, art.14 ust.1 pkt 4 ustawy z dnia 7 lipca 1994 r. Prawo budowlane *(tekst jednolity: Dz.U. z 2006 r. Nr 156 poz.1118 z późn. zm.)* oraz § 11 ust 1 pkt 1, § 15 i § 23 ust. 1, § 29 rozporządzenia Ministra Transportu i Budownictwa z dnia 28 kwietnia 2006 r. w sprawie samodzielnych funkcji technicznych w budownictwie (Dz. U. z 2006 r. Nr 83 poz. 578), w związku z art.104 § 1 Kodeksu postępowania administracyjnego (Dz.U. z 2000 r., Nr 98 poz.1071 z późn. zm)

stwierdzamy , że

Pan PIOTR PAWŁOWSKI
magister inżynier
/kierunek studiów- budownictwo w zakresie urządzeń sanitarnych /
ur. 15 listopada 1977r., miejsce urodzenia – Stalowa Wola
otrzymał

UPRAWNIENIA BUDOWLANE

numer ewidencyjny PDK/0013/POOS/ 07

do projektowania bez ograniczeń
w specjalności instalacyjnej w zakresie sieci, instalacji i urządzeń cieplnych, wentylacyjnych, gazowych, wodociągowych i kanalizacyjnych

UZASADNIENIE

W związku z uwzględnieniem w całości żądania strony, na podstawie art. 107 § 4 Kodeksu postępowania administracyjnego (Dz.U. z 2000 r. Nr 98 poz . 1071 z późn. zm.).odstępuje się od uzasadnienia decyzji.

Zakres nadanych uprawnień budowlanych wskazano na odwrocie decyzji.

Pouczenie

1. Zgodnie z art. 12 ust. 7 w/w ustawy Prawo budowlane - podstawę do wykonywania samodzielnych funkcji technicznych w budownictwie stanowi wpis do centralnego rejestru Głównego Inspektora Nadzoru Budowlanego oraz wpis na listę członków właściwej izby samorządu zawodowego.
2. Od niniejszej decyzji służy odwołanie do Krajowej Komisji Kwalifikacyjnej Polskiej Izby Inżynierów Budownictwa w Warszawie, za pośrednictwem Podkarpackiej Okręgowej Izby Inżynierów Budownictwa w Rzeszowie w terminie 14 dni od daty jej doręczenia.

Skład orzekający PDK OIIB

dr inż. Zbigniew Plewako .....
mgr inż. Andrzej Hliniak .....
mgr inż. Lech Krupiński... .....

Otrzymują:
1. Pan Piotr Pawłowski
Al. Jana Pawła II 36/9
37-450 Stalowa Wola
2.Główny Inspektor
Nadzoru Budowlanego
3. a/a

Szczegółowy zakres uprawnień
do projektowania bez ograniczeń
w specjalności instalacyjnej w zakresie sieci, instalacji i urządzeń
cieplnych, wentylacyjnych, gazowych, wodociągowych i kanalizacyjnych

Pan Piotr Pawłowski

I. Na mocy art. 12 ust.1 pkt 1 i art. 13 ust. 4 ustawy Prawo budowlane, w zakresie objętym wyżej wymienioną specjalnością, niniejsze uprawnienia stanowią podstawę do:

1. **projektowania, sprawdzania projektów architektoniczno-budowlanych w specjalności objętej niniejszymi uprawnieniami i sprawowania nadzoru autorskiego,**
2. **sprawowania kontroli technicznej utrzymania obiektów budowlanych z zastrzeżeniem art.62 ust 5 ustawy**

II. Na mocy § 15 i § 23 ust. 1 rozporządzenia Ministra Transportu i Budownictwa z dnia 28 kwietnia 2006 r. w sprawie samodzielnych funkcji technicznych w budownictwie (Dz. U. z 2006 r. Nr 83 poz. 578),

- sporządzania projektów zagospodarowania działki lub terenu w zakresie specjalności objętej niniejszymi uprawnieniami,
- projektowania obiektu budowlanego takiego jak: sieci i instalacje cieplne, wentylacyjne, gazowe, wodociągowe i kanalizacyjne, z doborem właściwych urządzeń w projekcie budowlanym.

Przewodniczący Komisji Kwalifikacyjnej
PODKARPACKIEJ OKRĘGOWEJ
IZBY INŻYNIERÓW BUDOWNICTWA
dr inż. Zbigniew Plewako

POLSKA IZBA INŻYNIERÓW BUDOWNICTWA

Zaświadczenie

o numerze weryfikacyjnym:

PDK-HS3-24I-652 *

Pan Piotr Andrzej Pawłowski o numerze ewidencyjnym PDK/IS/0410/05
adres zamieszkania ul. Świerkowa 1, 37-415 Turbia
jest członkiem Podkarpackiej Okręgowej Izby Inżynierów Budownictwa i posiada wymagane ubezpieczenie od odpowiedzialności cywilnej.
Niniejsze zaświadczenie jest ważne od 2023-12-01 do 2024-11-30.

Zaświadczenie zostało wygenerowane elektronicznie i opatrzone bezpiecznym podpisem elektronicznym weryfikowanym przy pomocy ważnego kwalifikowanego certyfikatu w dniu 2023-11-23 roku przez:

Grzegorz Dubik, Przewodniczący Rady Podkarpackiej Okręgowej Izby Inżynierów Budownictwa.

* Weryfikację poprawności danych w niniejszym zaświadczeniu można sprawdzić za pomocą numeru weryfikacyjnego zaświadczenia na stronie Polskiej Izby Inżynierów Budownictwa www.piib.org.pl lub kontaktując się z biurem właściwej Okręgowej Izby Inżynierów Budownictwa.

PODKARPACKA OKRĘGOWA
IZBA INŻYNIERÓW BUDOWNICTWA
35-060 Rzeszów, ul. J. Słowackiego 20

Okręgowa Komisja Kwalifikacyjna
PDK OIIB/KK/0054/71/16

Rzeszów, 2016-06-15

D E C Y Z J A

Na podstawie art. 24 ust. 1 pkt 2 ustawy z dnia 15 grudnia 2000 r. o samorządach zawodowych architektów oraz inżynierów budownictwa *(Dz.U. z 2014 r., poz. 1946 z późn. zm.)* i art. 12 ust. 1 pkt 1 i pkt 5, art. 12 ust. 2 i ust. 3, art. 12 ust. 4c pkt 1, art. 13 ust. 1, ust. 2 i ust. 4, art. 14 ust. 1 pkt 4 lit. b ustawy z dnia 7 lipca 1994 r. Prawo budowlane *(Dz.U. z 2016 r., poz. 290 z późn. zm.)* oraz § 10, § 14 ust. 3 rozporządzenia Ministra Infrastruktury i Rozwoju z dnia 11 września 2014 r. w sprawie samodzielnych funkcji technicznych w budownictwie (*Dz.U. z 2014 r., poz. 1278*), po ustaleniu, że zostały spełnione warunki w zakresie przygotowania zawodowego oraz po złożeniu egzaminu na uprawnienia budowlane z wynikiem pozytywnym, stwierdzamy, że:

Pan Jacek Surdyka

magister inżynier
(kierunek studiów - inżynieria środowiska)
urodzony dnia 1 marca 1983 r. miejsce urodzenia-Nisko

otrzymuje

UPRAWNIENIA BUDOWLANE

numer ewidencyjny PDK/0156/POOS/16

do projektowania bez ograniczeń

w specjalności instalacyjnej w zakresie sieci, instalacji i urządzeń cieplnych, wentylacyjnych, gazowych, wodociągowych i kanalizacyjnych

U Z A S A D N I E N I E

W związku z uwzględnieniem w całości żądania strony, na podstawie art. 107 § 4 Kodeksu postępowania administracyjnego (*Dz. U. z 2013 r., poz. 267*) odstępuje się od uzasadnienia decyzji.

Zakres nadanych uprawnień budowlanych wskazano na odwrocie decyzji.

Pouczenie

1. Zgodnie z art. 12 ust. 7 ww. ustawy Prawo budowlane - podstawę do wykonywania samodzielnych funkcji technicznych w budownictwie stanowi wpis do centralnego rejestru Głównego Inspektora Nadzoru Budowlanego oraz wpis na listę członków właściwej izby samorządu zawodowego.
2. Od niniejszej decyzji służy odwołanie do Krajowej Komisji Kwalifikacyjnej Polskiej Izby Inżynierów Budownictwa w Warszawie, za pośrednictwem Podkarpackiej Okręgowej Izby Inżynierów Budownictwa w Rzeszowie w terminie 14 dni od daty jej doręczenia.

PODKARPACKA OKRĘGOWA IZBA INŻYNIERÓW BUDOWNICTWA

Skład Orzekający PDK OIIB

mgr inż. Andrzej Mamczur.....

inż. Stanisław Dołęgowski .....

inż. Andrzej Tarczyński.....

Szczegółowy zakres uprawnień
do projektowania bez ograniczeń
w specjalności instalacyjnej w zakresie sieci, instalacji i urządzeń cieplnych, wentylacyjnych, gazowych, wodociągowych i kanalizacyjnych

Pan Jacek Surdyka

I. Na mocy art. 12 ust. 1 pkt 1 i pkt 5 oraz art. 13 ust. 4 ustawy Prawo budowlane, w zakresie objętym wyżej wymienioną specjalnością, niniejsze uprawnienia stanowią podstawę do:

1. **projektowania, sprawdzania projektów architektoniczno – budowlanych i sprawowania nadzoru autorskiego;**
2. **sprawowania kontroli technicznej utrzymania obiektów budowlanych.**

II. Na mocy § 10, § 14 ust. 3 rozporządzenia Ministra Infrastruktury i Rozwoju z dnia 11 września 2014 r. w sprawie samodzielnych funkcji technicznych w budownictwie (Dz. U. z 2014 r., poz. 1278) uprawnienia budowlane w specjalności instalacyjnej w zakresie sieci, instalacji i urządzeń cieplnych, wentylacyjnych, gazowych, wodociągowych i kanalizacyjnych bez ograniczeń uprawniają do projektowania obiektu budowlanego, takiego jak; sieci i instalacje cieplne, wentylacyjne, gazowe, wodociągowe i kanalizacyjne.

Uprawnienia budowlane do projektowania uprawniają również do sporządzania projektów zagospodarowania działki lub terenu w zakresie specjalności, objętej niniejszymi uprawnieniami.

Otrzymują:
1. Pan Jacek Surdyka
   Zam. Nowosielec 294
   37-400 Nisko
2. Główny Inspektor
   Nadzoru Budowlanego
3. aa

PODKARPACKA OKRĘGOWA IZBA INŻYNIERÓW BUDOWNICTWA

Skład Orzekający PDK OIIB

mgr inż. Andrzej Mamczur .....

inż. Stanisław Dołęgowski .....

inż. Andrzej Tarczyński .....

POLSKA IZBA INŻYNIERÓW BUDOWNICTWA

Zaświadczenie

o numerze weryfikacyjnym:

PDK-3NP-LMC-NLK *

Pan Jacek Surdyka o numerze ewidencyjnym PDK/IS/0175/16
adres zamieszkania m. Nowosielec 294, 37-400 Nisko
jest członkiem Podkarpackiej Okręgowej Izby Inżynierów Budownictwa i posiada wymagane ubezpieczenie od odpowiedzialności cywilnej.
Niniejsze zaświadczenie jest ważne od 2024-07-01 do 2024-12-31.

Zaświadczenie zostało wygenerowane elektronicznie i opatrzone bezpiecznym podpisem elektronicznym weryfikowanym przy pomocy ważnego kwalifikowanego certyfikatu w dniu 2024-06-05 roku przez:

Grzegorz Dubik, Przewodniczący Rady Podkarpackiej Okręgowej Izby Inżynierów Budownictwa.

* Weryfikację poprawności danych w niniejszym zaświadczeniu można sprawdzić za pomocą numeru weryfikacyjnego zaświadczenia na stronie Polskiej Izby Inżynierów Budownictwa www.piib.org.pl lub kontaktując się z biurem właściwej Okręgowej Izby Inżynierów Budownictwa.

WOJEWODA TARNOBRZESKI

Nr 133/Tbg/98

Tarnobrzeg, 1998.11.02

UPRAWNIENIA BUDOWLANE

Na podstawie art. 12 ust. 2, art. 13 ust.1 pkt 1 ust. 4, art. 14 ust. 1 pkt 5 Ustawy z dnia 7 lipca 1994r. - Prawo budowlane (Dz.U.Nr 89, poz.414 z 1994r. z późn. zm.) oraz § 3 ust. 1, § 4 ust. 2 , § 9 ust. 1 pkt 1 i 2 Rozporządzenia Ministra Gospodarki Przestrzennej i Budownictwa z dnia 30 grudnia 1994r. w sprawie samodzielnych funkcji technicznych w budownictwie (Dz.U.Nr 8, poz. 38 z 1995r.) i art. 104 Kodeksu postępowania administracyjnego,

n a d a j ę

Panu Antoniemu Józefowi KOPCIUCH
ur. 14 czerwca 1952r. w Lubaczowie
posiadającemu tytuł - inżynier elektryk

UPRAWNIENIA BUDOWLANE

do projektowania bez ograniczeń
w specjalności instalacyjnej w zakresie sieci, instalacji i urządzeń elektrycznych i elektroenergetycznych

Uprawnienia budowlane do projektowania bez ograniczeń stanowią również podstawę do sprawdzania projektów budowlanych w specjalności objętej tymi uprawnieniami.

Od decyzji niniejszej służy odwołanie do Głównego Inspektora Nadzoru Budowlanego w terminie 14 dni od daty jej otrzymania, za moim pośrednictwem.

Z up. Wojewody
mgr inż. [illegible] Jabek
Dyrektor Wydziału
Architekt Wojewódzki

Nr 43/Tgb/87 Tarnobrzeg, dnia 08 lipca 1987 r.

URZĄD WOJEWÓDZKI
w Tarnobrzegu
Główny Architekt Wojewódzki

Stwierdzenie przygotowania zawodowego

do pełnienia samodzielnych funkcji technicznych w budownictwie

Na podstawie § 5 ust.1, § 6 ust.1 i § 7,

i § 13 ust. 1 pkt 4 lit.d.

rozporządzenia Ministra Gospodarki Terenowej i Ochrony Środowiska z dnia 20 lutego 1975 r. w sprawie samodzielnych funkcji technicznych w budownictwie (Dz. U. Nr 8, poz. 46) stwierdza się, że:

Obywatel Antoni Józef K O P C I U C H -inżynier elektryk

urodzony dnia 14 czerwca 1952 r. w Lubaczowie

posiada przygotowanie zawodowe upoważniające do wykonywania samodzielnej funkcji kierownika budowy i robót

w specjalności instalacyjno-inżynieryjnej w zakresie instalacji elektrycznyc

Obywatel Antoni Józef K O P C I U C H jest upoważniony do:

1/ kierowania, nadzorowania i kontrolowania budowy i robót, kierowania i kontrolowania wytwarzania konstrukcyjnych elementów instalacji oraz oceniania i badania stanu technicznego w zakresie instalacji elektrycznych,

2/ sporządzania w budownictwie osób fizycznych projektów instalacji elektrycznych.

Od decyzji niniejszej służy odwołanie do Ministra Budownictwa, Gospodarki Przestrzennej i Komunalnej w terminie 14 dni od daty jej otrzymania za moim pośrednictwem.

Z upoważnienia
Głównego Architekta Wojewódzkiego

Z-ca Dyrektora Wydziału
inż. arch. Michał Delor

URZĄD WOJEWÓDZKI w Tarnobrzegu pieczęć urzędowa 1987

POLSKA IZBA INŻYNIERÓW BUDOWNICTWA

Zaświadczenie

o numerze weryfikacyjnym:

PDK-WA2-1Z6-1RZ *

Pan Antoni Kopciuch o numerze ewidencyjnym PDK/IE/1372/01

adres zamieszkania ul. K.E.N 3/27, 37-450 Stalowa Wola

jest członkiem Podkarpackiej Okręgowej Izby Inżynierów Budownictwa i posiada wymagane ubezpieczenie od odpowiedzialności cywilnej.

Niniejsze zaświadczenie jest ważne od 2024-01-01 do 2024-12-31.

Zaświadczenie zostało wygenerowane elektronicznie i opatrzone bezpiecznym podpisem elektronicznym weryfikowanym przy pomocy ważnego kwalifikowanego certyfikatu w dniu 2023-12-19 roku przez:

Grzegorz Dubik, Przewodniczący Rady Podkarpackiej Okręgowej Izby Inżynierów Budownictwa.

* Weryfikację poprawności danych w niniejszym zaświadczeniu można sprawdzić za pomocą numeru weryfikacyjnego zaświadczenia na stronie Polskiej Izby Inżynierów Budownictwa www.piib.org.pl lub kontaktując się z biurem właściwej Okręgowej Izby Inżynierów Budownictwa.

PODKARPACKA OKRĘGOWA
IZBA INŻYNIERÓW BUDOWNICTWA
35-060 Rzeszów, ul. J. Słowackiego 20

Okręgowa Komisja Kwalifikacyjna
PDK OIIB/KK/0054/0040/13

Rzeszów,2013-06-25

DECYZJA

Na podstawie art. 24 ust.1 pkt 2 ustawy z dnia 15 grudnia 2000 r. o samorządach zawodowych architektów, inżynierów budownictwa oraz urbanistów*(Dz.U. z 2001 r. Nr 5 poz.42, z późn. zm.)* i art. 12 ust. 1 pkt 1 i 2, art.12 ust. 3, art.13 ust.1 pkt 1 i 2, art.14 ust.1 pkt 5 ustawy z dnia 7 lipca 1994 r. Prawo budowlane *(tekst jednolity: Dz.U. z 2010 r. Nr 243 poz.1623 z późn. zm.)*oraz § 11 ust. 1 pkt 1, § 15 i § 24 ust.1 rozporządzenia Ministra Transportu i Budownictwa z dnia 28 kwietnia 2006 r. w sprawie samodzielnych funkcji technicznych w budownictwie (Dz. U. z 2006 r. Nr 83 poz. 578 z późn. zm.), w związku z art.104 § 1i 2 Kodeksu postępowania administracyjnego (Dz.U. z 2013 r., poz.267), po ustaleniu, że zostały spełnione warunki w zakresie przygotowania zawodowego oraz po złożeniu egzaminu na uprawnienia budowlane z wynikiem pozytywnym

stwierdzamy, że

Pan SZYMON KOPCIUCH
magister inżynier
/kierunek studiów- elektrotechnika/
ur. 11 stycznia 1981 r., miejsce urodzenia - Stalowa Wola
otrzymał

UPRAWNIENIA BUDOWLANE

numer ewidencyjny PDK/0005/PWOE/13

do projektowania i kierowania robotami budowlanymi bez ograniczeń
w specjalności instalacyjnej :
w zakresie sieci , instalacji i urządzeń elektrycznych i elektroenergetycznych

UZASADNIENIE

W związku z uwzględnieniem w całości żądania strony, na podstawie art. 107 § 4 Kodeksu postępowania administracyjnego (Dz.U. z 2000 r. Nr 98 poz. 1071 z późn. zm.) odstępuje się od uzasadnienia decyzji.

Zakres nadanych uprawnień budowlanych wskazano na odwrocie decyzji.

Pouczenie

1. Zgodnie z art. 12 ust. 7 w/w ustawy Prawo budowlane - podstawę do wykonywania samodzielnych funkcji technicznych w budownictwie stanowi wpis do centralnego rejestru Głównego Inspektora Nadzoru Budowlanego oraz wpis na listę członków właściwej izby samorządu zawodowego.
2. Od niniejszej decyzji służy odwołanie do Krajowej Komisji Kwalifikacyjnej Polskiej Izby Inżynierów Budownictwa w Warszawie, za pośrednictwem Podkarpackiej Okręgowej Izby Inżynierów Budownictwa w Rzeszowie w terminie 14 dni od daty jej doręczenia.

Skład Orzekający PDK OIIB

inż. Stanisław Dołęgowski .....

mgr inż. Andrzej Hliniak.....

mgr inż. Andrzej Mamczur .....

PODKARPACKA OKRĘGOWA IZBA INŻYNIERÓW BUDOWNICTWA

Szczegółowy zakres uprawnień
do projektowania i kierowania robotami budowlanymi bez ograniczeń
w specjalności instalacyjnej w zakresie sieci, instalacji i urządzeń elektrycznych
i elektroenergetycznych

Pan Szymon Kopciuch

I. Na mocy art. 12 ust.1 pkt 1,2 i art. 13 ust. 3 i 4 ustawy Prawo budowlane, w zakresie objętym wyżej wymienioną specjalnością, niniejsze uprawnienia stanowią podstawę do:

1. **projektowania, sprawdzania projektów architektoniczno - budowlanych w specjalności objętej niniejszymi uprawnieniami i sprawowania nadzoru autorskiego,**
2. **kierowania budową lub innymi robotami budowlanymi,**
3. **kierowania wytwarzaniem konstrukcyjnych elementów budowlanych oraz nadzoru i kontroli technicznej wytwarzania tych elementów,**
4. **wykonania nadzoru inwestorskiego,**
5. **sprawowania kontroli technicznej utrzymania obiektów budowlanych.**

II. Na mocy § 15 ust. 1 i § 24 ust 1 rozporządzenia Ministra Transportu i Budownictwa z dnia 28 kwietnia 2006 r. w sprawie samodzielnych funkcji technicznych w budownictwie (Dz. U. z 2006 r. Nr 83 poz. 578 z późn. zm.), niniejsze uprawnienia uprawniają do:
- projektowania obiektu budowlanego lub kierowania robotami budowlanymi związanymi z obiektem budowlanym, takim jak: sieci, instalacje i urządzenia elektryczne i elektroenergetyczne, w tym kolejowe, trolejbusowe i tramwajowe sieci trakcyjne wraz z instalacjami i urządzeniami technicznymi zasilania i sterowania, w tym kolejowej, trolejbusowej i tramwajowej sieci trakcyjnej oraz elektrycznego ogrzewania rozjazdów.
- sporządzania projektów zagospodarowania działki lub terenu w zakresie specjalności objętej niniejszymi uprawnieniami.

Skład Orzekający PDK OIIB

inż. Stanisław Dołęgowski .....

mgr inż. Andrzej Hliniak.....

mgr inż. Andrzej Mamczur .....

Otrzymują:
1. Pan Szymon Kopciuch
ul. KEN 3/27
37-450 Stalowa Wola
2. Główny Inspektor
Nadzoru Budowlanego
3. aa

PODKARPACKA OKRĘGOWA IZBA INŻYNIERÓW BUDOWNICTWA

POLSKA IZBA INŻYNIERÓW BUDOWNICTWA

Zaświadczenie

o numerze weryfikacyjnym:
PDK-AL6-TU4-K48 *

Pan Szymon Kopciuch o numerze ewidencyjnym PDK/IE/0297/14
adres zamieszkania ul. Komisji Edukacji Narodowej 3/27, 37-450 Stalowa Wola
jest członkiem Podkarpackiej Okręgowej Izby Inżynierów Budownictwa i posiada wymagane ubezpieczenie od odpowiedzialności cywilnej.
Niniejsze zaświadczenie jest ważne od 2024-01-01 do 2024-12-31.

Zaświadczenie zostało wygenerowane elektronicznie i opatrzone bezpiecznym podpisem elektronicznym weryfikowanym przy pomocy ważnego kwalifikowanego certyfikatu w dniu 2023-12-19 roku przez:

Grzegorz Dubik, Przewodniczący Rady Podkarpackiej Okręgowej Izby Inżynierów Budownictwa.

* Weryfikację poprawności danych w niniejszym zaświadczeniu można sprawdzić za pomocą numeru weryfikacyjnego zaświadczenia na stronie Polskiej Izby Inżynierów Budownictwa www.piib.org.pl lub kontaktując się z biurem właściwej Okręgowej Izby Inżynierów Budownictwa.

RZUT

SKALA 1:50

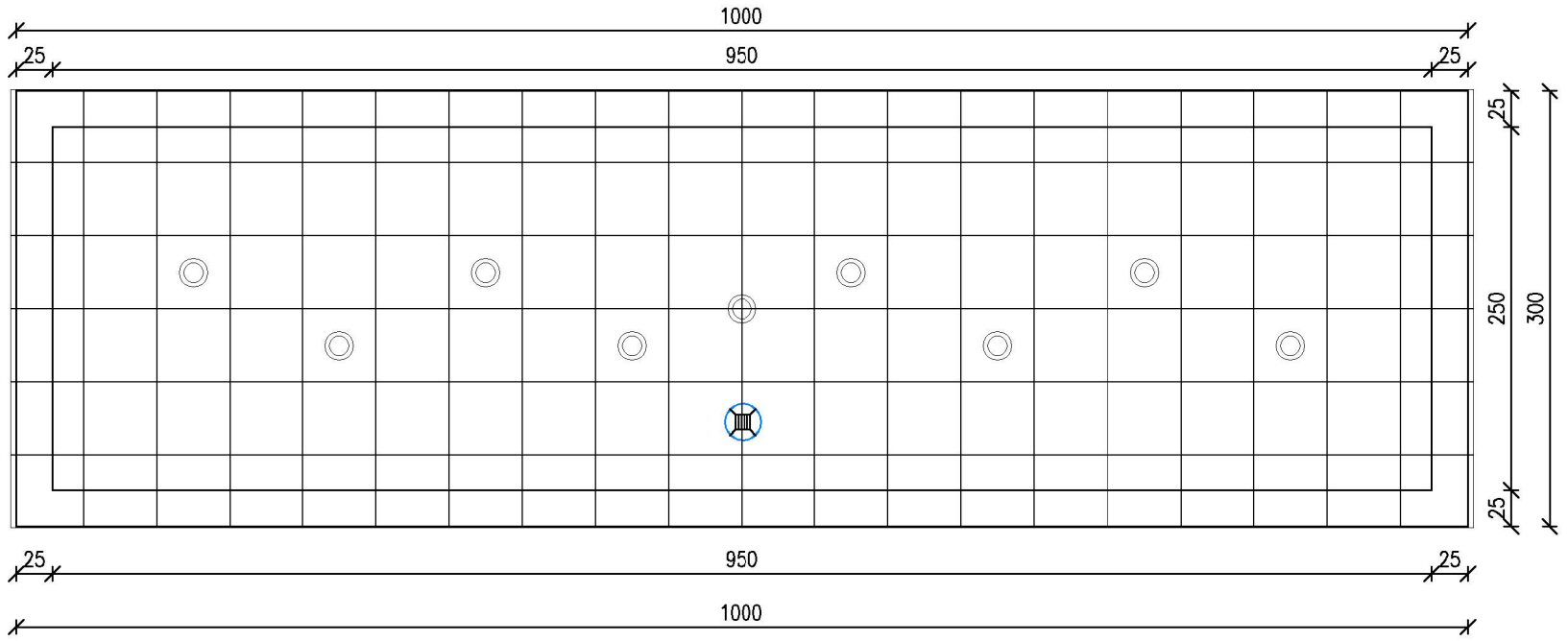

PRZEKRÓJ A-A

SKALA 1:50

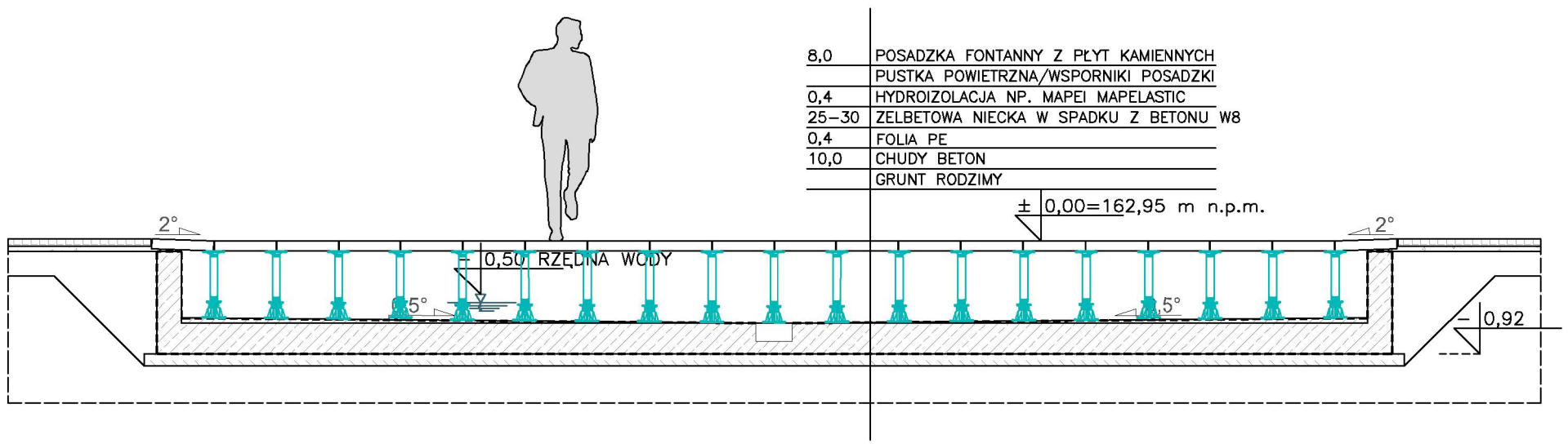

UWAGI :

- PROJEKT BUDOWLANY ROZPATRYWAĆ ŁĄCZNIE Z PROJEKTAMI TECHNICZNYMI: KONSTRUKCJI, WOD-KAN, ELEKTRYCZNEJ I TECHNOLOGII FONTANNY.
- OZNACZENIA ELEMENTÓW KONSTRUKCJI PODANO W PROJEKCIE TECHNICZNYM KONSTRUKCYJI, STANOWIĄCYM INTEGRALNĄ CZĘŚĆ PROJEKTU BUDOWLANEGO, ZNAJDUJĄCĄ SIĘ W POSIADANIU INWESTORA.
- PROJEKTANT WINIEN BYĆ POINFORMOWANY O JAKICHKOLWIEK NIEZGODNOŚCIACH.
- WYMIARY SPRAWDZIĆ NA BUDOWIE.

ARCHIGRAF STUDIO PROJEKTOWE
GRZEGORZ FRĄCZEK
ul. Dworska 30
37-400 Nisko
tel. 660406565

temat:
PRZEBUDOWA PLACU B. GŁOWACKIEGO W TARNOBRZEGU W RAMACH ADAPTACJI PRZESTRZENI PUBLICZNEJ DO ZMIAN KLIMATU. BUDOWA FONTANNY POSADZKOWEJ WRAZ Z NIEZBĘDNĄ INFRASTRUKTURĄ, BUDOWA TOALETY PUBLICZNEJ, SAMOOBSŁUGOWEJ WRAZ Z NIEZBĘDNĄ INFRASTRUKTURĄ, BUDOWA TRZECH MASZTÓW FLAGOWYCH, BUDOWA KANALIZACJI DESZCZOWEJ WRAZ ZE ZBIORNIKAMI PODZIEMNYMI NA WODY OPADOWE, BUDOWA ELEMENTÓW MAŁEJ ARCHITEKTURY ORAZ PRZEBUDOWA I ROZBUDOWA OŚWIETLENIA ULICZNEGO

inwestor:
MIASTO TARNOBRZEG
UL. KOŚCIUSZKI 32,
39-400 TARNOBRZEG

lokalizacja:
DZ. EWID. NR 447/4, CZĘŚĆ DZIAŁEJ EWID. NR 448/5, 2109, 1410/26,
OBRĘB 0012 TARNOBRZEG,
JEDN. EWID. 186401_1 MIASTO TARNOBRZEG

nazwa rysunku:
FONTANNA POSADZKOWA
RZUT, PRZEKRÓJ

branża:	faza:	
ARCHITEKTURA	PAB	
skala: 1:50	data: WRZESIEŃ 2024	rys. nr: 01

projektował:	mgr inż. arch. Grzegorz Frączek	nr uprawnień 5/PKOKK/2016	podpis
sprawdził:	mgr inż. arch. Marek Gierulski	nr uprawnień 29/TBG/93	podpis
opracował:	mgr inż. arch. Łukasz Czuba		podpis

RZUT

SKALA 1:50

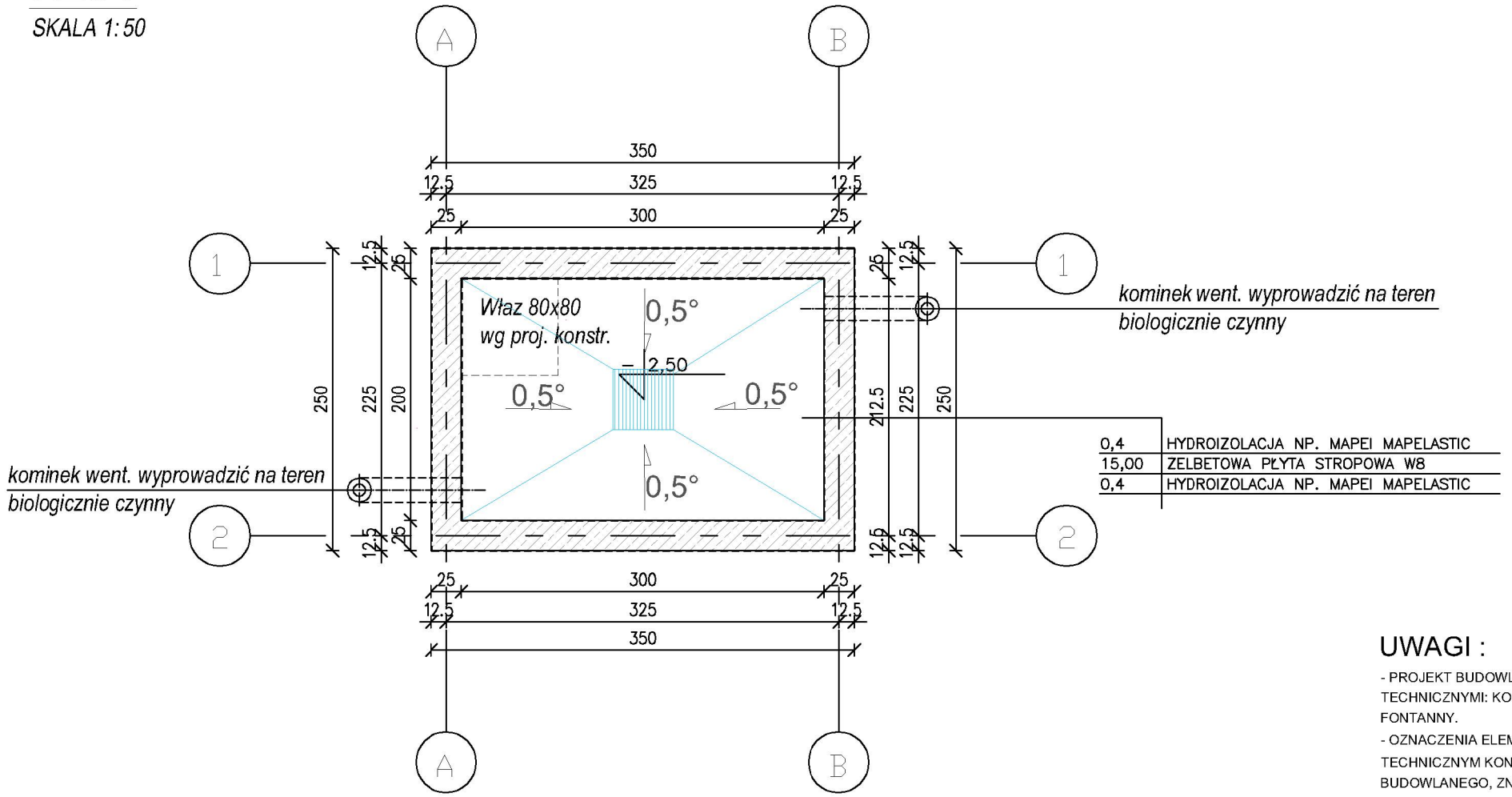

PRZEKRÓJ A-A

SKALA 1:50

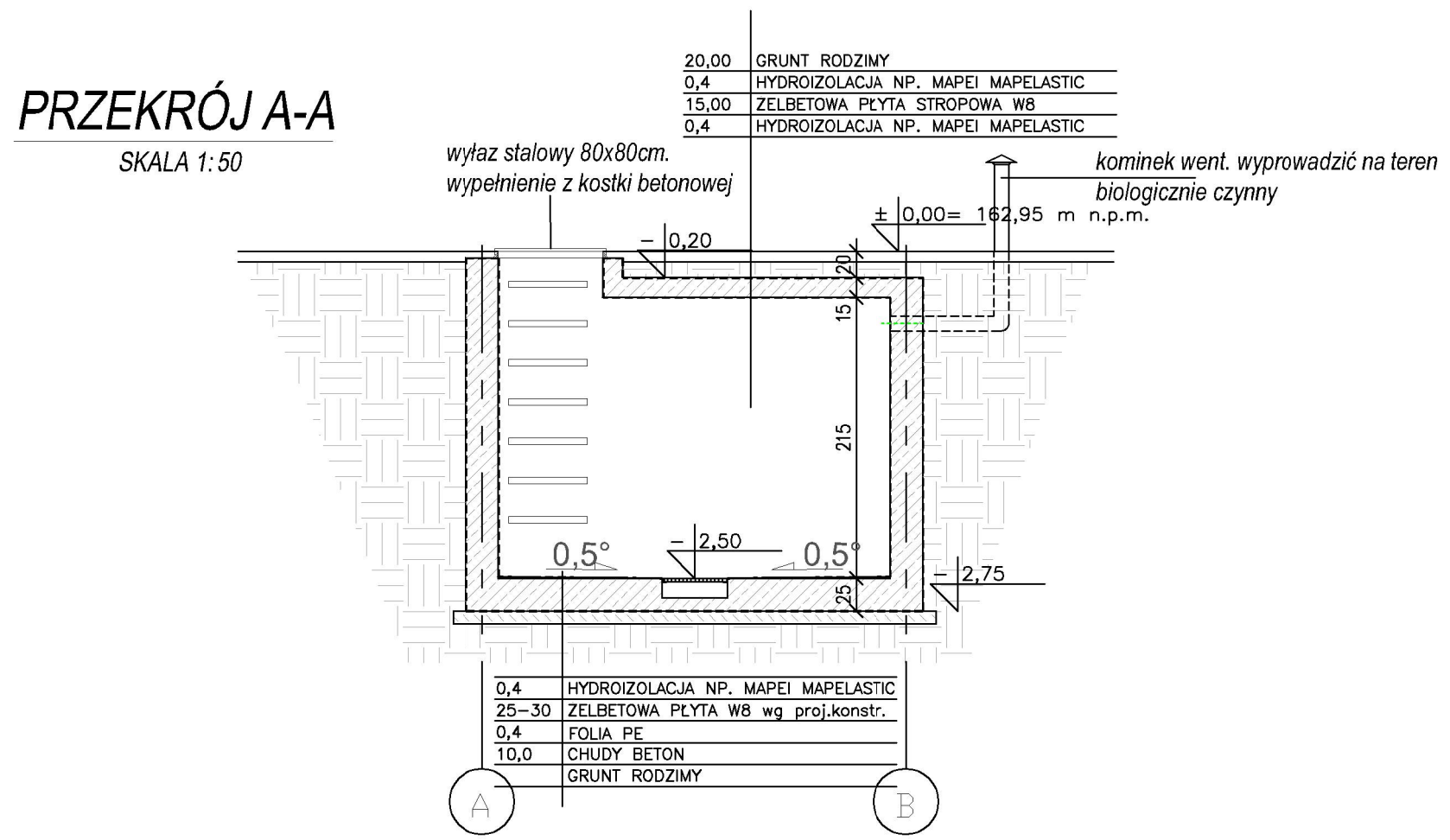

UWAGI :

- PROJEKT BUDOWLANY ROZPATRYWAĆ ŁĄCZNIE Z PROJEKTAMI TECHNICZNYMI: KONSTRUKCJI, WOD-KAN, ELEKTRYCZNEJ I TECHNOLOGII FONTANNY.
- OZNACZENIA ELEMENTÓW KONSTRUKCJI PODANO W PROJEKCIE TECHNICZNYM KONSTRUKCYJI, STANOWIĄCYM INTEGRALNĄ CZĘŚĆ PROJEKTU BUDOWLANEGO, ZNAJDUJĄCĄ SIĘ W POSIADANIU INWESTORA.
- PROJEKTANT WINIEN BYĆ POINFORMOWANY O JAKICHKOLWIEK NIEZGODNOŚCIACH.
- WYMIARY SPRAWDZIĆ NA BUDOWIE.

ARCHIGRAF STUDIO PROJEKTOWE
GRZEGORZ FRĄCZEK
ul. Dworska 30
37-400 Nisko
tel. 660406565

temat:
PRZEBUDOWA PLACU B. GŁOWACKIEGO W TARNOBRZEGU W RAMACH ADAPTACJI PRZESTRZENI PUBLICZNEJ DO ZMIAN KLIMATU. BUDOWA FONTANNY POSADZKOWEJ WRAZ Z NIEZBĘDNĄ INFRASTRUKTURĄ, BUDOWA TOALETY PUBLICZNEJ, SAMOOBSŁUGOWEJ WRAZ Z NIEZBĘDNĄ INFRASTRUKTURĄ, BUDOWA TRZECH MASZTÓW FLAGOWYCH, BUDOWA KANALIZACJI DESZCZOWEJ WRAZ ZE ZBIORNIKAMI PODZIEMNYMI NA WODY OPADOWE, BUDOWA ELEMENTÓW MAŁEJ ARCHITEKTURY ORAZ PRZEBUDOWA I ROZBUDOWA OŚWIETLENIA ULICZNEGO

inwestor:
MIASTO TARNOBRZEG
UL. KOŚCIUSZKI 32,
39-400 TARNOBRZEG

lokalizacja:
DZ. EWID. NR 447/4, CZĘŚĆ DZIAŁEJ EWID. NR 448/5, 2109, 1410/26,
OBRĘB 0012 TARNOBRZEG,
JEDN. EWID. 186401_1 MIASTO TARNOBRZEG

nazwa rysunku:
MASZYNOWNIA FONTANNY
RZUT, PRZEKRÓJ

branża:	faza:	
ARCHITEKTURA	PAB	
skala: 1:50	data: WRZESIEŃ 2024	rys. nr: 02

projektował:	mgr inż. arch. Grzegorz Frączek	nr uprawnień 5/PKOKK/2016	podpis
sprawdził:	mgr inż. arch. Marek Gierulski	nr uprawnień 29/TBG/93	podpis
opracował:	mgr inż. arch. Łukasz Czuba		podpis

RZUT FUNDAMENTU

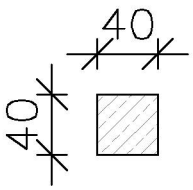

RZUT PRZYZIEMIA

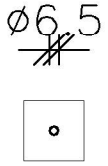

PRZEKRÓJ, WIDOK



STOPA FUNDAMENTOWA ZELBETOWA (wymiary i technologia wykonania wg wytycznych producenta)

LEGENDA:

PROJEKTOWANA STOPA ŻELBETOWA
WG TECHNOLOGII PRODUCENTA MASZTU

UWAGI :

- PROJEKT BUDOWLANY ROZPATRYWAĆ ŁĄCZNIE Z PROJEKTAMI BRANŻOWYMI: KONSTRUKCJI,
- PROJEKTANT WINIEN BYĆ POINFORMOWANY O JAKICHKOLWIEK NIEZGODNOŚCIACH.
- WYMIARY SPRAWDZIĆ NA BUDOWIE.
- STOPĘ ŻELBETOWĄ WYKONAĆ ŚCIŚLE WG WSKAZAŃ PRODUCENTA
- MAKSYMALNA WIELKOŚĆ FLAGI 120x350cm

ARCHIGRAF STUDIO PROJEKTOWE
GRZEGORZ FRĄCZEK
ul. Dworska 30
37-400 Nisko
tel. 660406565

temat:
PRZEBUDOWA PLACU B. GŁOWACKIEGO W TARNOBRZEGU W RAMACH ADAPTACJI PRZESTRZENI PUBLICZNEJ DO ZMIAN KLIMATU. BUDOWA FONTANNY POSADZKOWEJ WRAZ Z NIEZBĘDNĄ INFRASTRUKTURĄ, BUDOWA TOALETY PUBLICZNEJ, SAMOOBSŁUGOWEJ WRAZ Z NIEZBĘDNĄ INFRASTRUKTURĄ, BUDOWA TRZECH MASZTÓW FLAGOWYCH, BUDOWA KANALIZACJI DESZCZOWEJ WRAZ ZE ZBIORNIKAMI PODZIEMNYMI NA WODY OPADOWE, BUDOWA ELEMENTÓW MAŁEJ ARCHITEKTURY ORAZ PRZEBUDOWA I ROZBUDOWA OŚWIETLENIA ULICZNEGO

inwestor:
MIASTO TARNOBRZEG
UL. KOŚCIUSZKI 32,
39-400 TARNOBRZEG

lokalizacja:
DZ. EWID. NR 447/4, CZĘŚĆ DZIAŁEJ EWID. NR 448/5, 2109, 1410/26,
OBRĘB 0012 TARNOBRZEG,
JEDN. EWID. 186401_1 MIASTO TARNOBRZEG

nazwa rysunku:
MASZTY FLAGOWE
RZUT, PRZEKRÓJ

branża:	faza:	
ARCHITEKTURA	PAB	
skala: 1:50	data: WRZESIEŃ 2024	rys. nr: 03

projektował:	mgr inż. arch. Grzegorz Frączek	nr uprawnień 5/PKOKK/2016	podpis
sprawdził:	mgr inż. arch. Marek Gierulski	nr uprawnień 29/TBG/93	podpis
opracował:	mgr inż. arch. Łukasz Czuba		podpis

1	kabina WC unisex
3,99m²	wykładzina PVC

Rzut
1:20

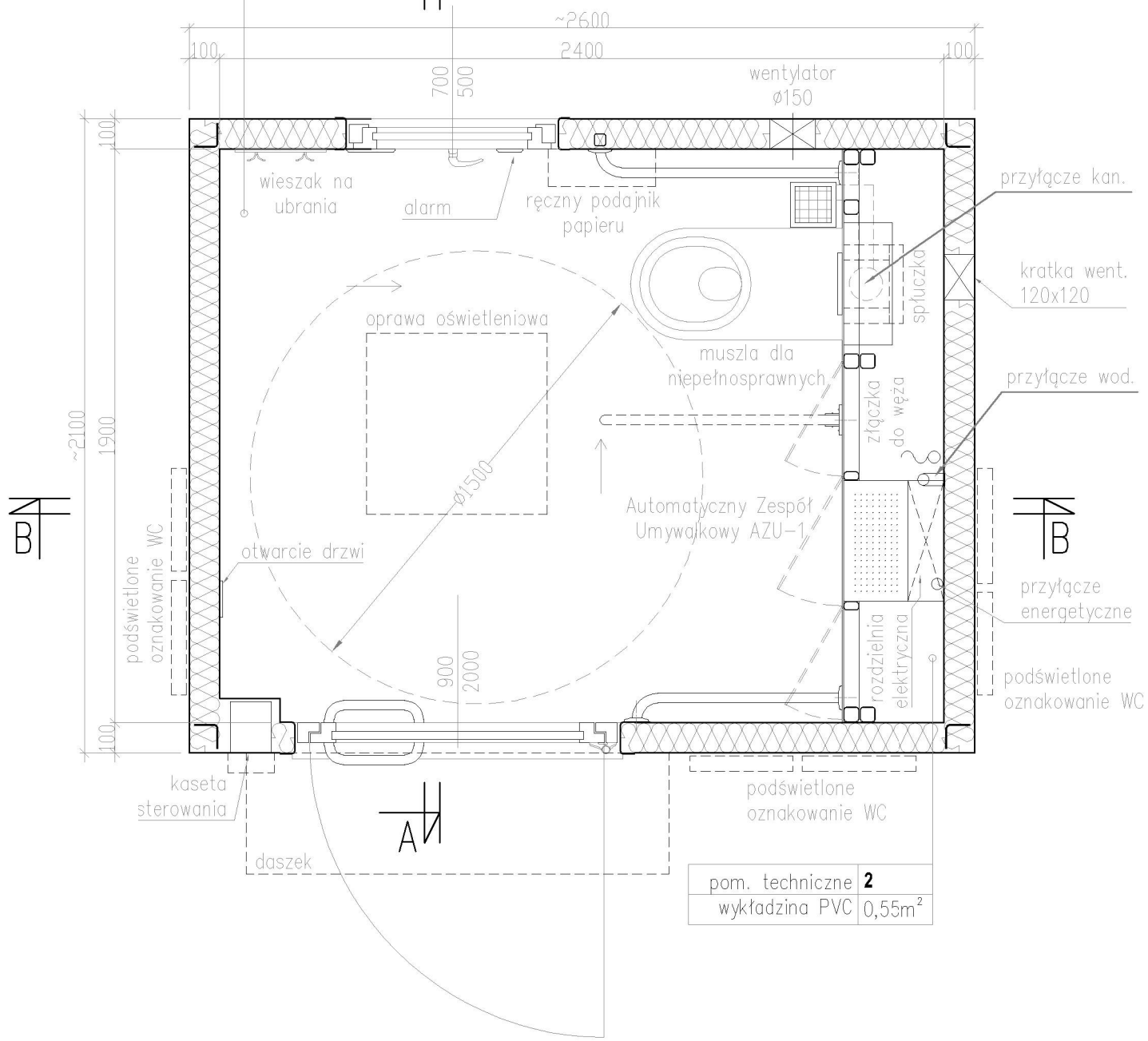

pom. techniczne	2
wykładzina PVC	0,55m²

Podstawowe dane techniczne

a)	długość zewnętrzna	2,60 m
b)	szerokość zewnętrzna	2,10 m
c)	wysokość zewnętrzna	2,89 m
d)	wysokość wewnętrzna (użytkowa)	2,50 m
e)	powierzchnia zabudowy (*)	5,62 m2
f)	powierzchnia użytkowa	3,91 m2mm

UWAGI :

- PROJEKT BUDOWLANY ROZPATRYWAĆ ŁĄCZNIE Z PROJEKTAMI BRANŻOWYMI: KONSTRUKCJI,
- PROJEKTANT WINIEN BYĆ POINFORMOWANY O JAKICHKOLWIEK NIEZGODNOŚCIACH.
- WYMIARY SPRAWDZIĆ NA BJDOWIE.
- PŁYTĘ FUNDAMENTOWĄ WYKONAĆ ŚCIŚLE WG WSKAZAŃ I TECHNOLOGII WYBRANEGO PRODUCENTA SYSTEMOWEJ TOALETY PUBLICZNEJ
- WYMIARY PODANO W mm, WYSOKOŚCI W m

temat:
PRZEBUDOWA PLACU B. GŁOWACKIEGO W TARNOBRZEGU W RAMACH ADAPTACJI PRZESTRZENI PUBLICZNEJ DO ZMIAN KLIMATU. BUDOWA FONTANNY POSADZKOWEJ WRAZ Z NIEZBĘDNĄ INFRASTRUKTURĄ, BUDOWA TOALETY PUBLICZNEJ, SAMOOBSŁUGOWEJ WRAZ Z NIEZBĘDNĄ INFRASTRUKTURĄ, BUDOWA TRZECH MASZTÓW FLAGOWYCH, BUDOWA KANALIZACJI DESZCZOWEJ WRAZ ZE ZBIORNIKAMI PODZIEMNYMI NA WODY OPADOWE, BUDOWA ELEMENTÓW MAŁEJ ARCHITEKTURY ORAZ PRZEBUDOWA I ROZBUDOWA OŚWIETLENIA ULICZNEGO

inwestor:
MIASTO TARNOBRZEG
UL. KOŚCIUSZKI 32,
39-400 TARNOBRZEG

lokalizacja:
DZ. EWID. NR 447/4, CZĘŚĆ DZIAŁEJ EWID. NR 448/5, 2109, 1410/26,
OBRĘB 0012 TARNOBRZEG,
JEDN. EWID. 186401_1 MIASTO TARNOBRZEG

nazwa rysunku:
TOALETA PUBLICZNA
RZUT

branża:	faza:	
ARCHITEKTURA	PAB	
skala: 1:20	data: WRZESIEŃ 2024	rys. nr: 04

projektował:	mgr inż. arch. Grzegorz Frączek	nr uprawnień 5/PKOKK/2016	podpis
sprawdził:	mgr inż. arch. Marek Gierulski	nr uprawnień 29/TBG/93	podpis
opracował:	mgr inż. arch. Łukasz Czuba		podpis

ARCHIGRAF STUDIO PROJEKTOWE
GRZEGORZ FRĄCZEK
ul. Dworska 30
37-400 Nisko
tel. 660406565

Rzut dachu

1:20

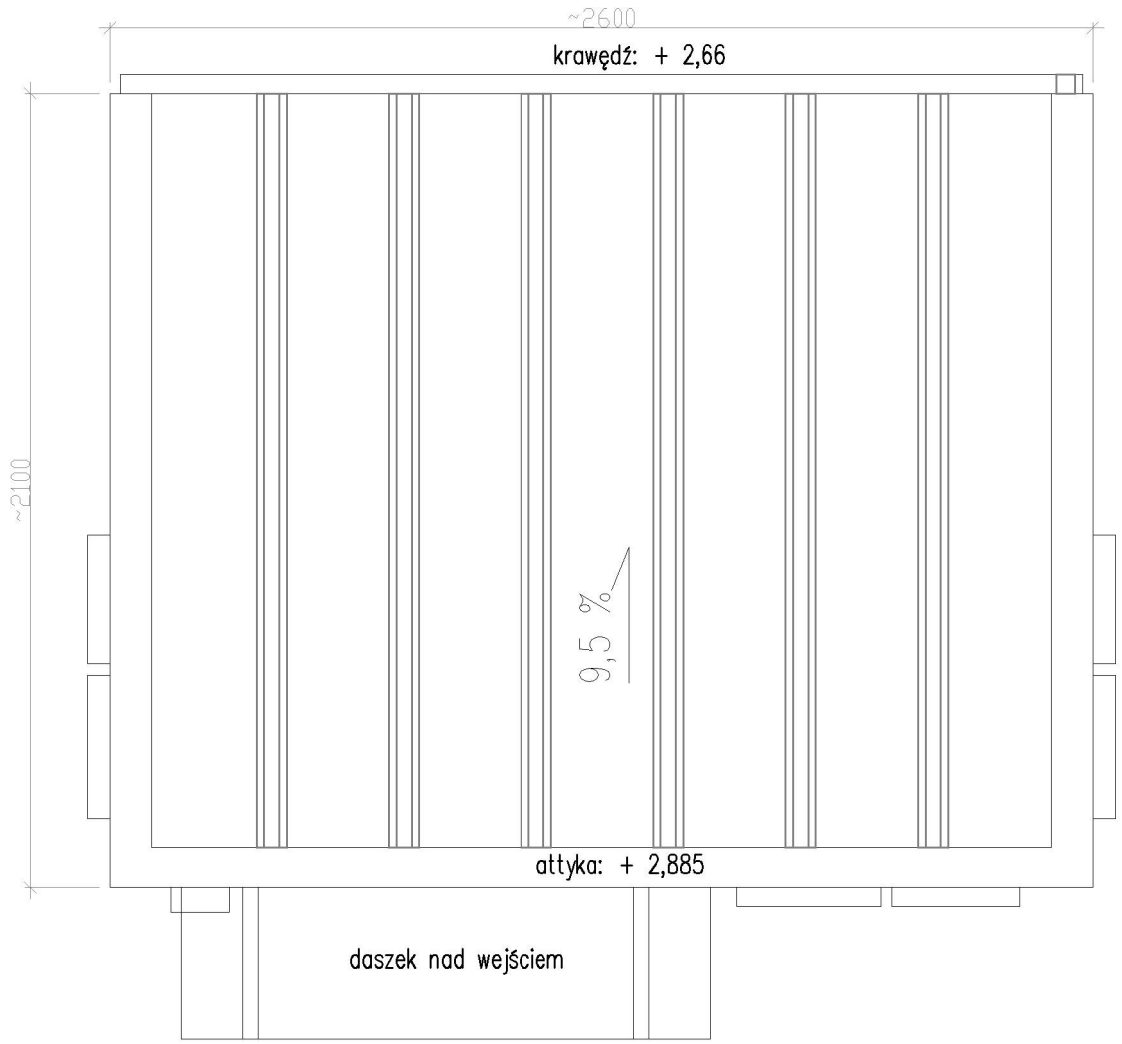

UWAGI :

- PROJEKT BUDOWLANY ROZPATRYWAĆ ŁĄCZNIE Z PROJEKTAMI BRANŻOWYMI: KONSTRUKCJI,
- PROJEKTANT WINIEN BYĆ POINFORMOWANY O JAKICHKOLWIEK NIEZGODNOŚCIACH.
- WYMIARY SPRAWDZIĆ NA BJDOWIE.
- PŁYTĘ FUNDAMENTOWĄ WYKONAĆ ŚCIŚLE WG WSKAZAŃ I TECHNOLOGII WYBRANEGO PRODUCENTA SYSTEMOWEJ TOALETY PUBLICZNEJ
- WYMIARY PODANO W mm, WYSOKOŚCI W m

ARCHIGRAF STUDIO PROJEKTOWE
GRZEGORZ FRĄCZEK
ul. Dworska 30
37-400 Nisko
tel. 660406565

temat:
PRZEBUDOWA PLACU B. GŁOWACKIEGO W TARNOBRZEGU W RAMACH ADAPTACJI PRZESTRZENI PUBLICZNEJ DO ZMIAN KLIMATU. BUDOWA FONTANNY POSADZKOWEJ WRAZ Z NIEZBĘDNĄ INFRASTRUKTURĄ, BUDOWA TOALETY PUBLICZNEJ, SAMOOBSŁUGOWEJ WRAZ Z NIEZBĘDNĄ INFRASTRUKTURĄ, BUDOWA TRZECH MASZTÓW FLAGOWYCH, BUDOWA KANALIZACJI DESZCZOWEJ WRAZ ZE ZBIORNIKAMI PODZIEMNYMI NA WODY OPADOWE, BUDOWA ELEMENTÓW MAŁEJ ARCHITEKTURY ORAZ PRZEBUDOWA I ROZBUDOWA OŚWIETLENIA ULICZNEGO

inwestor:
MIASTO TARNOBRZEG
UL. KOŚCIUSZKI 32,
39-400 TARNOBRZEG

lokalizacja:
DZ. EWID. NR 447/4, CZĘŚĆ DZIAŁEJ EWID. NR 448/5, 2109, 1410/26,
OBRĘB 0012 TARNOBRZEG,
JEDN. EWID. 186401_1 MIASTO TARNOBRZEG

nazwa rysunku:
TOALETA PUBLICZNA
WIDOK DACHU

branża:	faza:	
ARCHITEKTURA	PAB	
skala: 1:20	data: WRZESIEŃ 2024	rys. nr: 05

projektował:	mgr inż. arch. Grzegorz Frączek	nr uprawnień 5/PKOKK/2016	podpis
sprawdził:	mgr inż. arch. Marek Gierulski	nr uprawnień 29/TBG/93	podpis
opracował:	mgr inż. arch. Łukasz Czuba		podpis

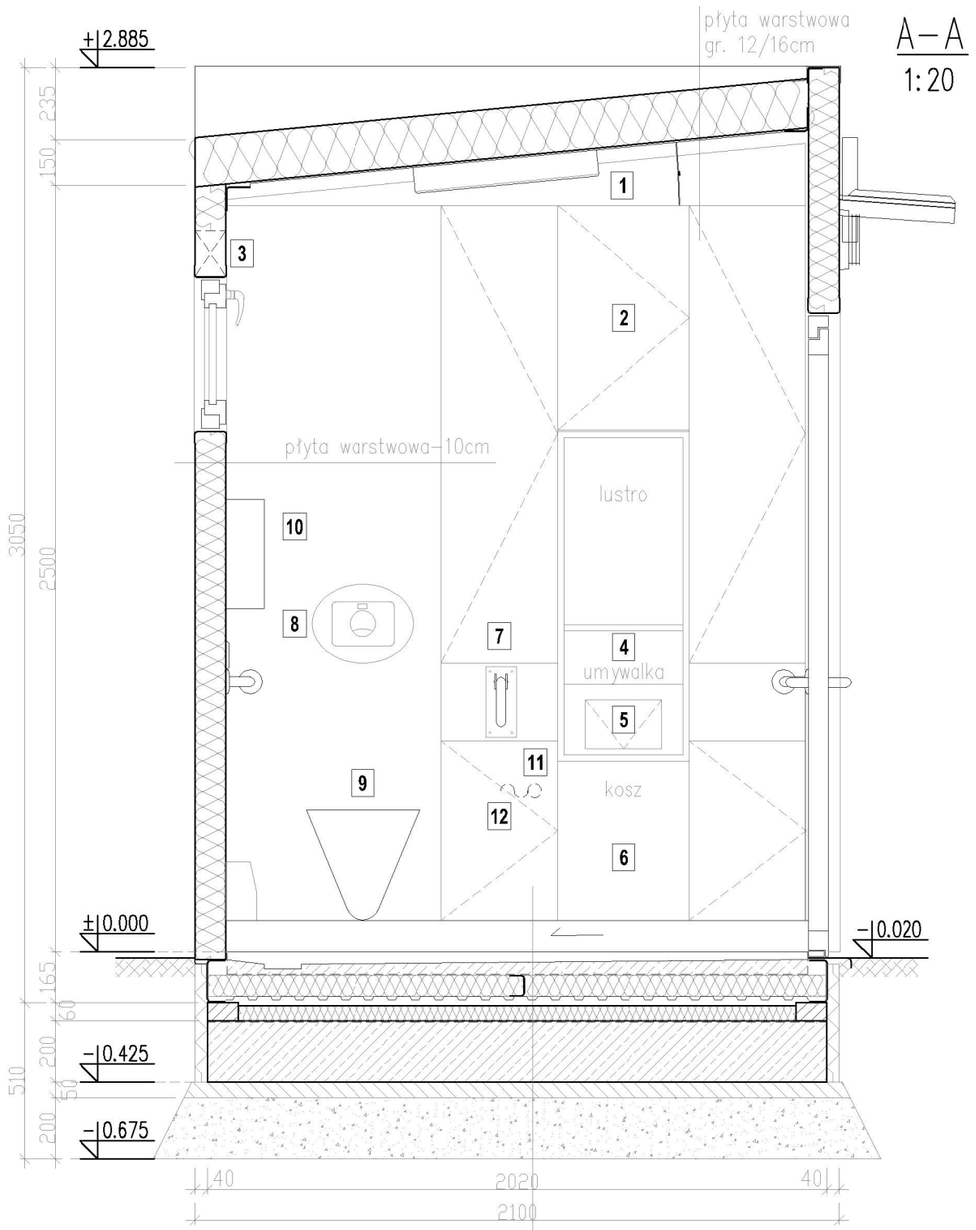

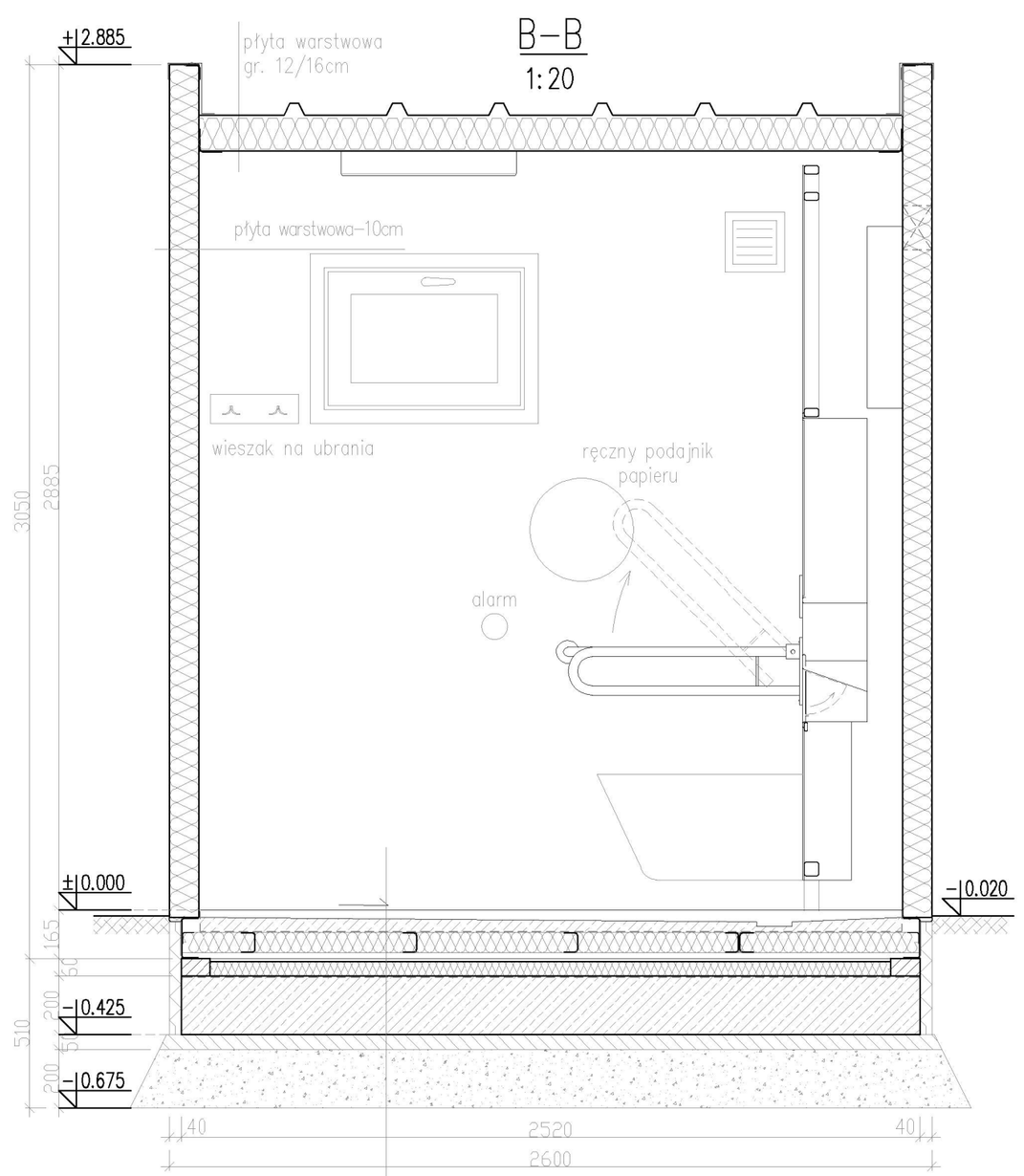

Opis wyposażenia:
1 – Oprawa wewnętrzna
2 – Skrzynka rozdzielcza
3 – Wentylator
4 – Zespół umywalkowy
5 – Wrzutnia do kosza
6 – Kosz na śmieci
7 – Poręcz uchylna
8 – Przyciski spłuczki
9 – Muszla ustępowa
10 – Podajnik papieru
11 – Złączka do węża
12 – Wąż do zmywania

UWAGI :

- PROJEKT BUDOWLANY ROZPATRYWAĆ ŁĄCZNIE Z PROJEKTAMI BRANŻOWYMI: KONSTRUKCJI,
- PROJEKTANT WINIEN BYĆ POINFORMOWANY O JAKICHKOLWIEK NIEZGODNOŚCIACH.
- WYMIARY SPRAWDZIĆ NA BUDOWIE.
- PŁYTĘ FUNDAMENTOWĄ WYKONAĆ ŚCIŚLE WG WSKAZAŃ I TECHNOLOGII WYBRANEGO PRODUCENTA SYSTEMOWEJ TOALETY PUBLICZNEJ
- WYMIARY PODANO W mm, WYSOKOŚCI W m

ARCHIGRAF STUDIO PROJEKTOWE
GRZEGORZ FRĄCZEK
ul. Dworska 30
37-400 Nisko
tel. 6604065655

temat:
PRZEBUDOWA PLACU B. GŁOWACKIEGO W TARNOBRZEGU WRAMACH ADAPTACJI PRZESTRZENI PUBLICZNEJ DO ZMIAN KLIMATU. BUDOWA FONTANNY POSADZKOWEJ WRAZ Z NIEZBĘDNĄ INFRASTRUKTURĄ, BUDOWA TOALETY PUBLICZNEJ, SAMOOBSŁUGOWEJ WRAZ Z NIEZBĘDNĄ INFRASTRUKTURĄ, BUDOWA TRZECH MASZTÓW FLAGOWYCH, BUDOWA KANALIZACJI DESZCZOWEJ WRAZ ZE ZBIORNIKAMI PODZIEMNYMI NA WODY OPADOWE, BUDOWA ELEMENTÓW MAŁEJ ARCHITEKTURY ORAZ PRZEBUDOWA I ROZBUDOWA OŚWIETLENIA ULICZNEGO

inwestor:
MIASTO TARNOBRZEG
UL. KOŚCIUSZKI 32,
39-400 TARNOBRZEG

lokalizacja:
DZ. EWID. NR 447/4, CZĘŚĆ DZIAŁEJ EWID. NR 448/5, 2109, 1410/26,
OBRĘB 0012 TARNOBRZEG,
JEDN. EWID. 186401_1 MIASTO TARNOBRZEG

nazwa rysunku:
TOALETA PUBLICZNA
PRZEKROJE: A-A, B-B

branża: ARCHITEKTURA | faza: PAB
skala: 1:20 | data: WRZESIEŃ 2024 | rys. nr: 06

projektował:	mgr inż. arch. Grzegorz Frączek	nr uprawnień 5/PKOKK/2016	podpis
sprawdził:	mgr inż. arch. Marek Gierulski	nr uprawnień 29/TBG/93	podpis
opracował:	mgr inż. arch. Łukasz Czuba		podpis

Elewacja frontowa

1:20

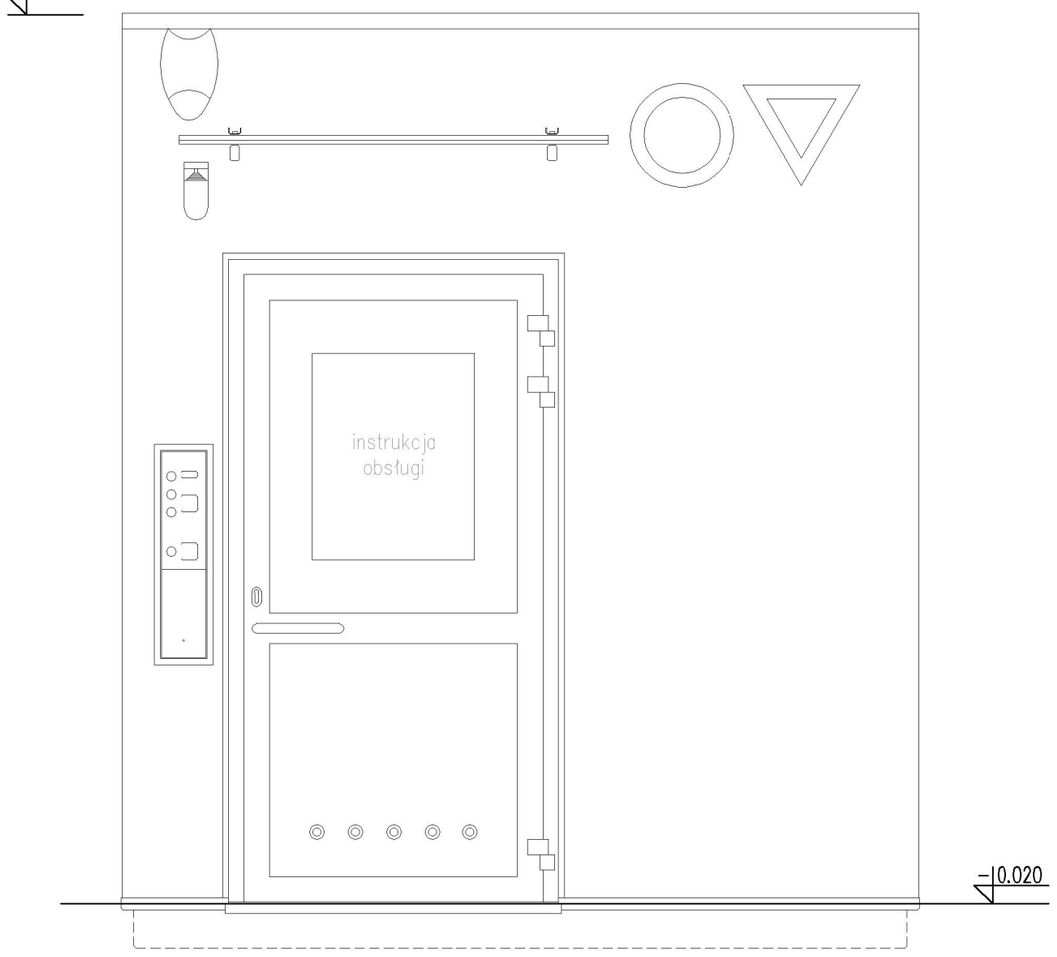

Elewacja tylna

1:20

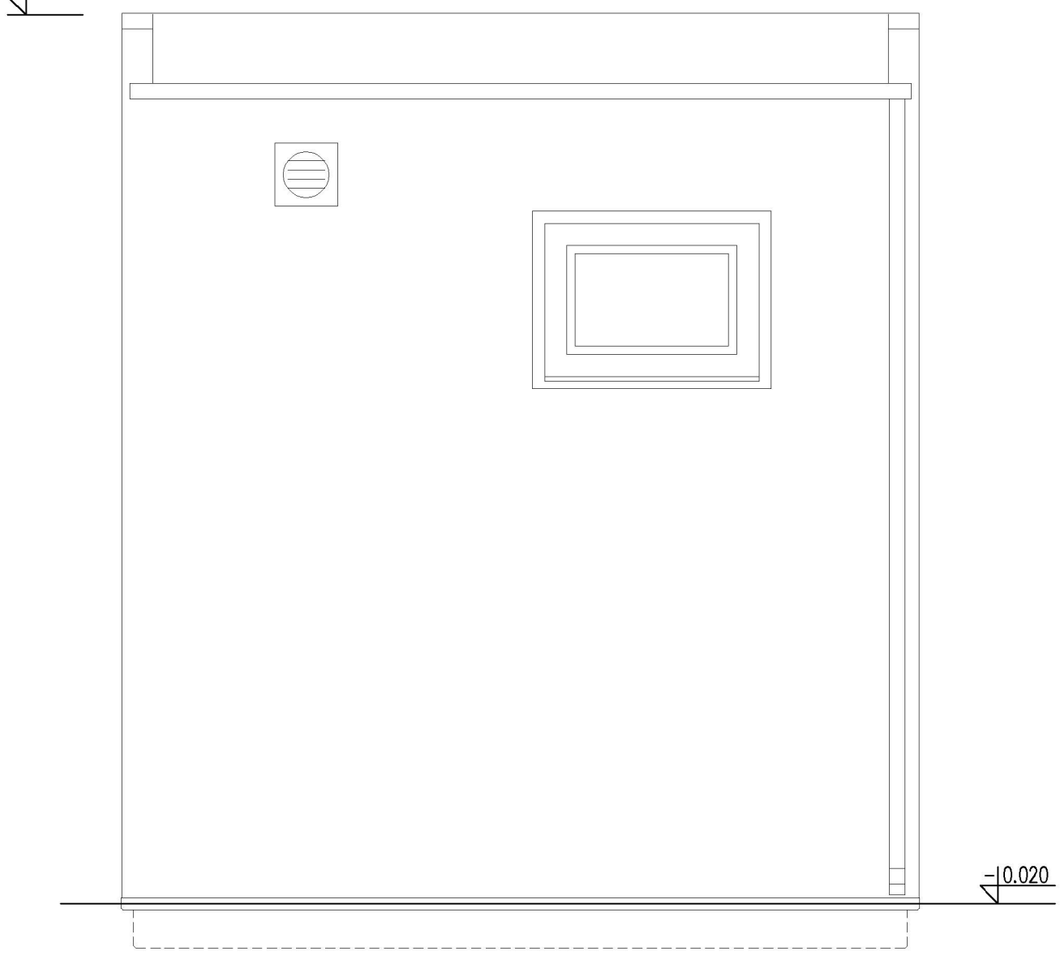

UWAGI :

- PROJEKT BUDOWLANY ROZPATRYWAĆ ŁĄCZNIE Z PROJEKTAMI BRANŻOWYMI: KONSTRUKCJI,
- PROJEKTANT WINIEN BYĆ POINFORMOWANY O JAKICHKOLWIEK NIEZGODNOŚCIACH.
- WYMIARY SPRAWDZIĆ NA BUDOWIE.
- PŁYTĘ FUNDAMENTOWĄ WYKONAĆ ŚCIŚLE WG WSKAZAŃ I TECHNOLOGII WYBRANEGO PRODUCENTA SYSTEMOWEJ TOALETY PUBLICZNEJ
- WYMIARY PODANO W mm, WYSOKOŚCI W m

ARCHIGRAF STUDIO PROJEKTOWE
GRZEGORZ FRĄCZEK
ul. Dworska 30
37-400 Nisko
tel. 660406565

temat:
PRZEBUDOWA PLACU B. GŁOWACKIEGO W TARNOBRZEGU WRAMACH ADAPTACJI PRZESTRZENI PUBLICZNEJ DO ZMIAN KLIMATU. BUDOWA FONTANNY POSADZKOWEJ WRAZ Z NIEZBĘDNĄ INFRASTRUKTURĄ, BUDOWA TOALETY PUBLICZNEJ, SAMOOBSŁUGOWEJ WRAZ Z NIEZBĘDNĄ INFRASTRUKTURĄ, BUDOWA TRZECH MASZTÓW FLAGOWYCH, BUDOWA KANALIZACJI DESZCZOWEJ WRAZ ZE ZBIORNIKAMI PODZIEMNYMI NA WODY OPADOWE, BUDOWA ELEMENTÓW MAŁEJ ARCHITEKTURY ORAZ PRZEBUDOWA I ROZBUDOWA OŚWIETLENIA ULICZNEGO

inwestor:
MIASTO TARNOBRZEG
UL. KOŚCIUSZKI 32,
39-400 TARNOBRZEG

lokalizacja:
DZ. EWID. NR 447/4, CZĘŚĆ DZIAŁEJ EWID. NR 448/5, 2109, 1410/26,
OBRĘB 0012 TARNOBRZEG,
JEDN. EWID. 186401_1 MIASTO TARNOBRZEG

nazwa rysunku:
TOALETA PUBLICZNA
ELEWACJE: FRONTOWA, TYLNA

branża:	faza:	rys. nr:
ARCHITEKTURA	PAB	07
skala: 1:20	data: WRZESIEŃ 2024	

projektował:	mgr inż. arch. Grzegorz Frączek	nr uprawnień SłPKOKK/2016	podpis
sprawdził:	mgr inż. arch. Marek Gierulski	nr uprawnień 29/PBG/93	podpis
opracował:	mgr inż. arch. Łukasz Czuba		podpis

Elewacja boczna prawa

1:20

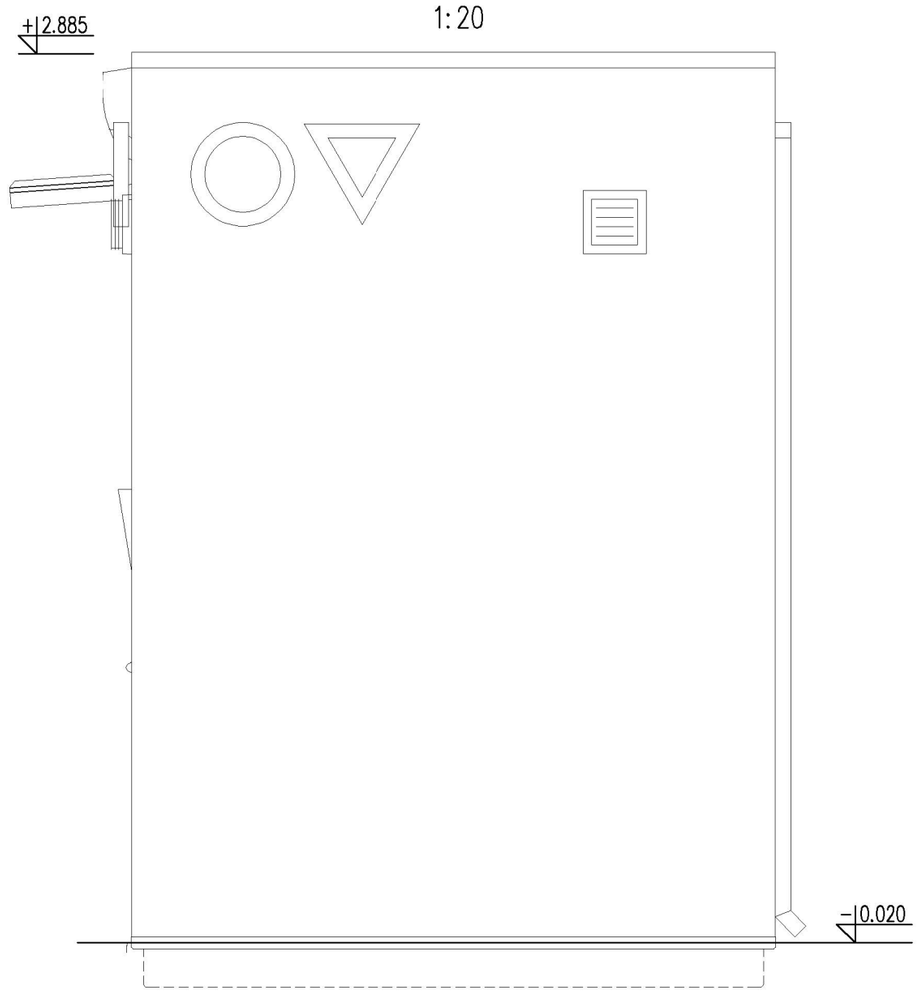

Elewacja boczna prawa

1:20



UWAGI :

- PROJEKT BUDOWLANY ROZPATRYWAĆ ŁĄCZNIE Z PROJEKTAMI BRANŻOWYMI: KONSTRUKCJI,
- PROJEKTANT WINIEN BYĆ POINFORMOWANY O JAKICHKOLWIEK NIEZGODNOŚCIACH.
- WYMIARY SPRAWDZIĆ NA BUDOWIE.
- PŁYTĘ FUNDAMENTOWĄ WYKONAĆ ŚCIŚLE WG WSKAZAŃ I TECHNOLOGII WYBRANEGO PRODUCENTA SYSTEMOWEJ TOALETY PUBLICZNEJ
- WYMIARY PODANO W mm, WYSOKOŚCI W m

ARCHIGRAF STUDIO PROJEKTOWE
GRZEGORZ FRĄCZEK
ul. Dworska 30
37-400 Nisko
tel. 660406565

temat:
PRZEBUDOWA PLACU B. GŁOWACKIEGO W TARNOBRZEGU WRAMACH ADAPTACJI PRZESTRZENI PUBLICZNEJ DO ZMIAN KLIMATU. BUDOWA FONTANNY POSADZKOWEJ WRAZ Z NIEZBĘDNĄ INFRASTRUKTURĄ, BUDOWA TOALETY PUBLICZNEJ, SAMOOBSŁUGOWEJ WRAZ Z NIEZBĘDNĄ INFRASTRUKTURĄ, BUDOWA TRZECH MASZTÓW FLAGOWYCH, BUDOWA KANALIZACJI DESZCZOWEJ WRAZ ZE ZBIORNIKAMI PODZIEMNYMI NA WODY OPADOWE, BUDOWA ELEMENTÓW MAŁEJ ARCHITEKTURY ORAZ PRZEBUDOWA I ROZBUDOWA OŚWIETLENIA ULICZNEGO

inwestor:
MIASTO TARNOBRZEG
UL. KOŚCIUSZKI 32,
39-400 TARNOBRZEG

lokalizacja:
DZ. EWID. NR 447/4, CZĘŚĆ DZIAŁEJ EWID. NR 448/5, 2109, 1410/26,
OBRĘB 0012 TARNOBRZEG,
JEDN. EWID. 186401_1 MIASTO TARNOBRZEG

nazwa rysunku:
TOALETA PUBLICZNA
ELEWACJE BOCZNE

branża:	faza:	rys. nr:
ARCHITEKTURA	PAB	08
skala: 1:20	data: WRZESIEŃ 2024	

projektował:	mgr inż. arch. Grzegorz Frączek	nr uprawnień 5/PKOKK/2016	podpis
sprawdził:	mgr inż. arch. Marek Gierulski	nr uprawnień 29/PBG/93	podpis
opracował:	mgr inż. arch. Łukasz Czuba		podpis